

لِيَعْلَمَ أَنْ قَدْ أَبْلَغُوا رَسُولَاتِ رَبِّهِمْ وَأَحَاطَ بِمَا لَدَيْهِمْ وَأَحْصَىٰ كُلَّ شَيْءٍ عَدَدًا





الرئيس / على عبد الله صالح



الحمد لله والصلاة والسلام على أشرف المرسلين سيدنا محمد وعلى آله وصحبه أجمعين

يطيب لنا أن نضع بين أيديكم الكتاب الإحصائي العام الجامعي 2008/2009 الذي يتضمن في صفحاته المؤشرات الأكاديمية والإدارية والمشاريع التنموية. ومنذ تأسيس الجامعة في عام 1993 تشهد نقلة نوعية في الأعمار والبناء وستشهد قريباً أنشاء الله بناء كلية العلوم والمستشفى الجامعي ومركز السرطان وكلية الأسنان وتعد هذه المنجزات حدثاً بارزاً يضم إلى المنجزات التي تحققت في ظل قيادة فخامة رئيس الجمهورية للمسيرة التنموية وجهود الخيرين المخلصين الذين ساهموا في بناء هذه الجامعة منذ نشأتها من فاعلي الخير وأساتذة أجلاء وموظفين أكفاء وطلاب أوفيا.

والجامعة ستظل مستمرة في أخراج مثل هذه الإحصاءات التي تحتوي في طياتها على كل جديد من بيانات وإنجازات هذا الصرح العلمي لتكون شعاعاً قوياً ومصدراً معتمداً للباحثين والمهتمين بالتعليم الجامعي في اليمن والوطن العربي .

وبعد فنسأل الله أن يحقق الهدف المرجو من هذا الإصدار وتعم فائدته على الجميع

والله الموفق.

أ.د. عبد الرحمن محمد بامطرف

رئيس الجامعة



**عزيزي القارئ:**

**الحمد لله الذي تتم به الصالحات والصلاة والسلام على سيدنا محمد وعلى آله وصحبه وسلم وبعد.**

يسر الإدارة العامة للتخطيط والإحصاء بجامعة حضرموت للعلوم والتكنولوجيا أن تقدم للقارئ العزيز الكتاب الإحصائي للعام الجامعي 2008 / 2009م ضمن إصداراتها السنوية من الكتب الإحصائية والتي تحوي في طياتها المؤشرات الأكاديمية والإدارية والمشاريع التنموية للجامعة. ويأتي إعداد هذه البيانات والمعلومات وإصدارها سنوياً لإنشاء قاعدة معلوماتية متجددة يستفيد منها كل الباحثين والمهتمين بشئون التعليم العالي. في الأخير نقدم شكرنا وتقديرنا لقيادة الجامعة وئلى العاملين فيها الذين تعاونوا معنا في تقديم المعلومات الواردة في هذا الكتاب.

**أ. عبد الله علوي عبيد**  
**مدير عام التخطيط والإحصاء**





## الفهرس

رقم الصفحة	المحتويات
7- 5	المقدمة
	<b>الباب الأول: الطلاب</b>
	<b>الفصل الأول: الطلاب المقبولون</b>
17- 16	تطور أعداد الطلاب المقبولين بكليات الجامعة حسب النوع خلال الأعوام (2000/2001 - 2008/2009)
19- 18	عدد الطلاب المقبولين بكليات الجامعة موزعين حسب الجنسية والنوع للعام الجامعي 2008/2009
25- 20	عدد الطلاب المقبولين بكليات الجامعة حسب القسم -الجنسية والنوع للعام الجامعي 2008/2009
	<b>الفصل الثاني: الطلاب المقيدون</b>
29- 28	تطور أعداد الطلاب المقيدين بكليات الجامعة حسب النوع خلال الأعوام (2000/2001 - 2008/2009)
31- 30	عدد الطلاب المقيدين بكليات الجامعة موزعين حسب الجنسية والنوع للعام الجامعي 2008/2009
37- 32	عدد الطلاب المقيدين بكليات الجامعة موزعين حسب القسم - الجنسية والنوع للعام الجامعي 2008/2009
51- 38	عدد الطلاب المقيدين بكليات الجامعة موزعين حسب المستوى- القسم. الجنسية و النوع للعام الجامعي 2008/2009
	<b>الفصل الثالث: الطلاب الخريجون</b>
55- 54	تطور أعداد الطلاب الخريجون بكليات الجامعة موزعين حسب النوع خلال الأعوام (2000/2001 - 2008/2009)
57- 56	عدد الطلاب الخريجين بكليات الجامعة حسب الجنسية والنوع للعام الجامعي 2008/2009
63- 58	عدد الطلاب الخريجين بكليات الجامعة حسب التخصص -الجنسية والنوع للعام الجامعي 2008/2009

**الباب الثاني: أعضاء هيئة التدريس ومساعدتهم**

67- 66 تطور أعضاء هيئة التدريس ومساعدتهم بكليات الجامعة حسب الجنسية خلال الأعوام (2000/2001 - 2008/2009)

69- 68 عدد أعضاء هيئة التدريس ومساعدتهم بكليات الجامعة حسب اللقب العلمي الجنسية والنوع للعام الجامعي 2008/2009

81- 70 عدد أعضاء هيئة التدريس ومساعدتهم بكليات الجامعة حسب اللقب العلمي الجنسية - القسم والنوع للعام الجامعي 2008/2009

**الباب الثالث : الدراسات العليا**

85- 84 تطور أعداد الملتحقين بالدراسات العليا من الهيئة التدريسية المساعدة حسب الكلية و المؤهل العلمي خلال الأعوام (2000/2001 - 2008/2009)

87- 86 عدد المستجدين من المبعوثين للدراسات العليا إلى الخارج من الهيئة التدريسية المساعدة موزعين حسب الكلية مستوي الدراسة - الدولة والنوع للعام الجامعي 2008/2009

91- 90 عدد الملتحقين للدراسات العليا إلى الخارج من الهيئة التدريسية المساعدة موزعين حسب الكلية ومستوي الدراسة والنوع للعام الجامعي 2008/2009

104- 92 عدد المبعوثين للدراسات العليا الى الخارج من الهيئة التدريسية المساعدة حسب الدولة - الجامعة - الكلية - التخصص والنوع حتى العام الجامعي 2008/2009

- 106 - 105 عدد العائدين من الدراسات للدراسات العليا في الخارج حسب الدولة - الجامعة - الكلية - التخصص والنوع للعام الجامعي 2008/2009
- 108 عدد الملتحقين بالدراسات العليا في الداخل حسب الجامعة - الكلية - التخصص والنوع للعام الجامعي 2008/2009
- 109 خريجو الدراسات العليا في الداخل حسب الجامعة - الكلية - التخصص والنوع خلال العام الجامعي 2008/2009  
**الباب الرابع : الجهاز الإداري والفني**
- 113-112 تطور أعداد العاملين الإداريين والفنيين بالجامعة موزعين حسب النوع خلال الأعوام (2000/2001 - 2008/2009)
- 116 -114 عدد العاملين الإداريين والفنيين بالجامعة موزعين حسب النوع والمستويات والدرجات الوظيفية للعام الجامعي 2008/2009  
**الباب الخامس : المشاريع التنموية**
- 119 -118 النفقات الرأسمالية و الاستثمارية للمشاريع التنموية بالجامعة حسب البنود للعام 2008/2009



## الباب الأول

## الطلاب



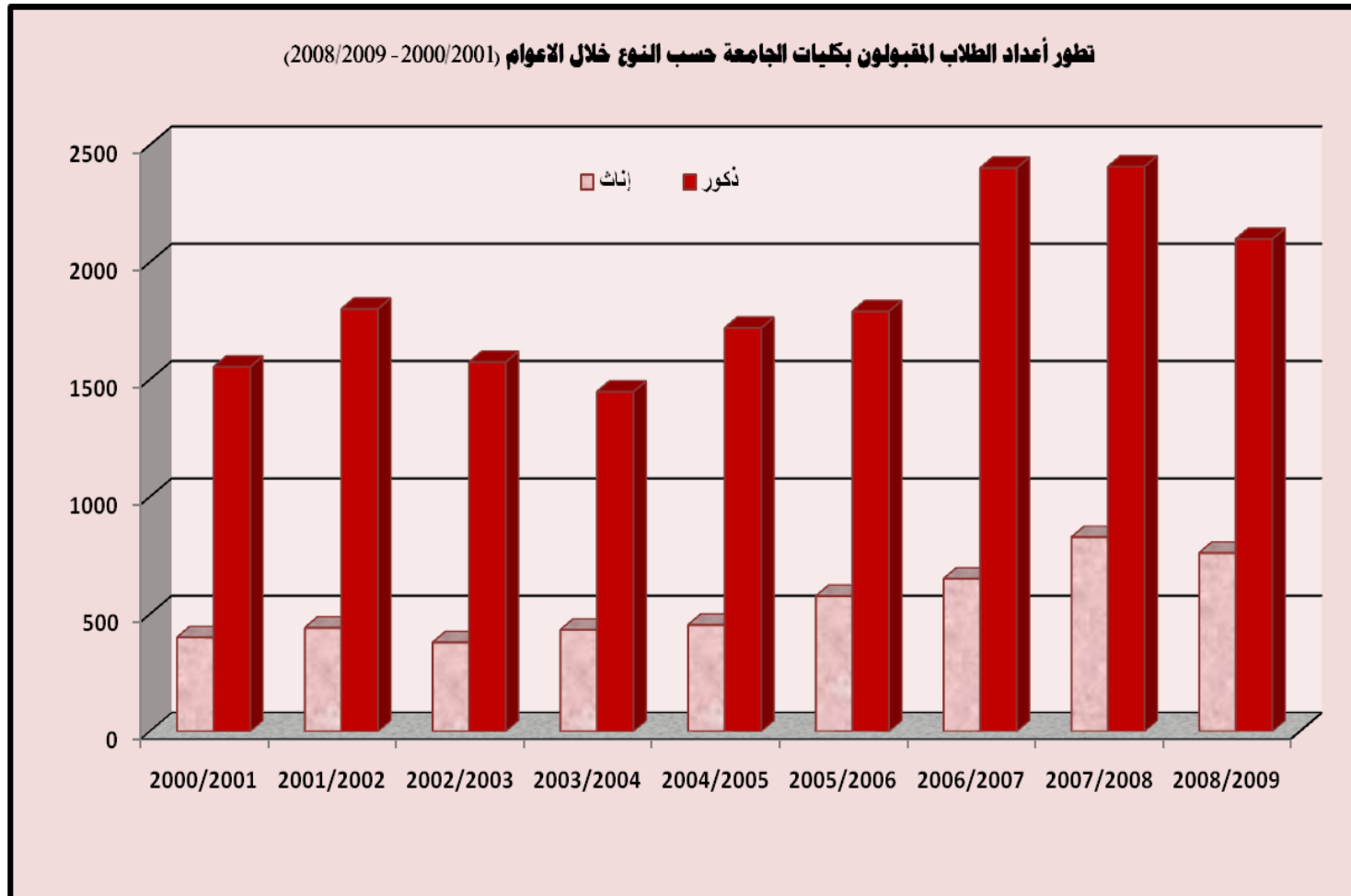
## الفصل الأول

### الطلاب المقبولون

تطور أعداد الطلاب المقبولين بكلية الجامعة حسب النوع خلال الأعوام (2008/2009 - 2000/2001)

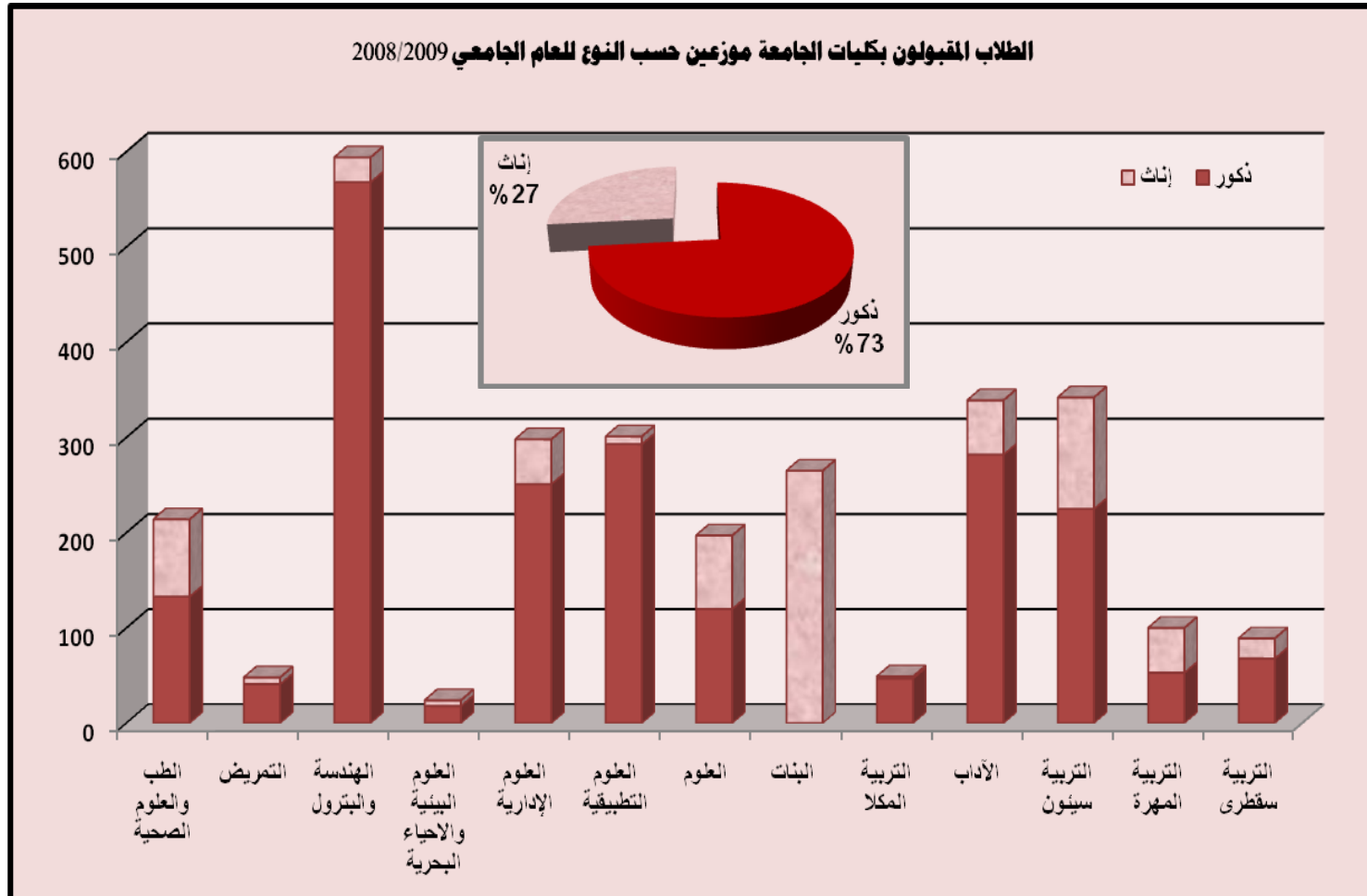
الإجمالي العام	تطور			التربية سقطري	التربية المهرة	التربية سينون	الآداب	التربية العكلا	البنات	العلوم	العلوم التطبيقية	العلوم الإدارية	العلوم البيئية والأحياء البحرية	الهندسة والبتترول	التريض	الطب والعلوم الصحية	الكلية	
	ذكور	إناث	تطور															
2860	3236	3052	2368	2174	1881	1953	2243	1955	1955	1955	1955	1955	1955	1955	1955	1955	1955	2000/2001
761	828	650	577	454	433	379	442	401	401	401	401	401	401	401	401	401	401	2001/2002
2099	2408	2402	1791	1720	1448	1574	1801	1554	1554	1554	1554	1554	1554	1554	1554	1554	1554	2002/2003
21	21	19	16	5	7	3	7	13	13	13	13	13	13	13	13	13	13	2003/2004
68	103	72	60	24	40	74	130	97	97	97	97	97	97	97	97	97	97	2004/2005
47	65	74	48	34	63	24	25	13	13	13	13	13	13	13	13	13	13	2005/2006
53	80	78	124	102	158	108	113	104	104	104	104	104	104	104	104	104	104	2006/2007
117	68	77	48	31	29	21	22	25	25	25	25	25	25	25	25	25	25	2007/2008
225	274	338	231	178	197	202	208	190	190	190	190	190	190	190	190	190	190	2008/2009
57	148	162	126	0	0	0	0	0	0	0	0	0	0	0	0	0	0	
282	316	389	236	0	0	0	0	0	0	0	0	0	0	0	0	0	0	
2	2	0	0	83	83	73	86	100	100	100	100	100	100	100	100	100	100	
47	253	135	60	472	332	353	443	327	327	327	327	327	327	327	327	327	327	
265	218	54	87	103	126	129	161	126	126	126	126	126	126	126	126	126	126	
0	0	0	0	0	0	0	0	0	0	0	0	0	0	0	0	0	0	
77	82	84	73	0	0	0	0	0	0	0	0	0	0	0	0	0	0	
120	76	102	140	0	0	0	0	0	0	0	0	0	0	0	0	0	0	
8	10	13	6	10	1	4	7	4	4	4	4	4	4	4	4	4	4	
293	287	359	249	244	107	119	121	102	102	102	102	102	102	102	102	102	102	
47	90	57	58	81	48	52	55	54	54	54	54	54	54	54	54	54	54	
251	322	275	194	228	200	294	364	362	362	362	362	362	362	362	362	362	362	
6	4	6	14	13	15	8	10	3	3	3	3	3	3	3	3	3	3	
18	37	46	66	88	120	138	86	50	50	50	50	50	50	50	50	50	50	
26	31	27	29	54	28	32	37	39	39	39	39	39	39	39	39	39	39	
568	474	487	305	320	252	247	305	278	278	278	278	278	278	278	278	278	278	
7	22	20	26	0	0	0	0	0	0	0	0	0	0	0	0	0	0	
41	38	15	28	0	0	0	0	0	0	0	0	0	0	0	0	0	0	
81	67	57	46	40	33	33	32	24	24	24	24	24	24	24	24	24	24	
133	148	106	98	64	42	39	31	44	44	44	44	44	44	44	44	44	44	





عدد الطلاب المتبولين بكليات الجامعة موزعين حسب الجنسية و النوع للعام الجامعي 2008/2009

نسبة إلى إجمالي الطلاب (%)	الإجمالي	التربية سقظرى	التربية المهرة	التربية سينون	الآداب	التربية المكلا	البنات	العلوم	العلوم التطبيقية	العلوم الإدارية	العلوم البنينة والأحياء البحرية	الهندسة والبتترول	التعمريض	الطب والعلوم الصحية	الكلية	
															النوع	الجنسية
70.3	2010	68	52	225	278	23	0	113	292	250	16	555	40	98	ذكر	يمني
23.4	669	21	45	117	56	2	187	75	8	47	6	26	7	72	أنثى	
93.7	2679	89	97	342	334	25	187	188	300	297	22	581	47	170	مجموع	
3.1	89	0	1	0	4	24	0	7	1	1	2	13	1	35	ذكر	غير يمني
3.2	92	0	2	0	1	0	78	2	0	0	0	0	0	9	أنثى	
6.3	181	0	3	0	5	24	78	9	1	1	2	13	1	44	مجموع	
73.4	2099	68	53	225	282	47	0	120	293	251	18	568	41	133	ذكر	المجموع
26.6	761	21	47	117	57	2	265	77	8	47	6	26	7	81	أنثى	
100.0	2860	89	100	342	339	49	265	197	301	298	24	594	48	214	الإجمالي	
	100.0	3.1	3.5	12.0	11.9	1.7	9.3	6.9	10.5	10.4	0.8	20.8	1.7	7.5	النسبة إلى الإجمالي (%)	



## عدد الطلاب المقبولين بكلية الطب والعلوم الصحية موزعين حسب القسم الجنسية والنوع للعام الجامعي 2008/2009

الإجمالي			غير يمني			يمني			القسم النوع
المجموع	إناث	ذكور	المجموع	إناث	ذكور	المجموع	إناث	ذكور	
214	81	133	44	9	35	170	72	98	طب بشري
214	81	133	44	9	35	170	72	98	الإجمالي

## عدد الطلاب المقبولين بكلية التمريض موزعين حسب القسم الجنسية والنوع للعام الجامعي 2008/2009

الإجمالي			غير يمني			يمني			القسم النوع
المجموع	إناث	ذكور	المجموع	إناث	ذكور	المجموع	إناث	ذكور	
48	7	41	1	0	1	47	7	40	تمريض
48	7	41	1	0	1	47	7	40	الإجمالي

## عدد الطلاب المقبولين بكلية التربية سقطرى موزعين حسب القسم الجنسية والنوع للعام الجامعي 2008/2009

الإجمالي			غير يمني			يمني			القسم النوع
المجموع	إناث	ذكور	المجموع	إناث	ذكور	المجموع	إناث	ذكور	
46	10	36	0	0	0	46	10	36	دراسات إسلامية
20	7	13	0	0	0	20	7	13	لغة عربية
23	4	19	0	0	0	23	4	19	لغة إنجليزية
89	21	68	0	0	0	89	21	68	الإجمالي

عدد الطلاب المقبولين بكلية الهندسة والبتترول موزعين حسب - القسم - الجنسية والنوع للعام الجامعي 2008/2009

الإجمالي			غير يمني			يمني			الجنسية النوع	القسم
المجموع	إناث	ذكور	المجموع	إناث	ذكور	المجموع	إناث	ذكور		
113	0	113	4	0	4	109	0	109	هندسة بترولية	
97	0	97	0	0	0	97	0	97	هندسة كيميائية	
89	7	82	3	0	3	86	7	79	هندسة معمارية وتخطيط بيئي	
103	0	103	0	0	0	103	0	103	هندسة الكترونية واتصالات	
69	19	50	1	0	1	68	19	49	هندسة حاسوب	
123	0	123	5	0	5	118	0	118	هندسة مدنية	
594	26	568	13	0	13	581	26	555	الإجمالي	

عدد الطلاب المقبولين بكلية العلوم البيئية والأحياء البحرية موزعين حسب القسم الجنسية والنوع للعام الجامعي 2008/2009

الإجمالي			غير يمني			يمني			الجنسية النوع	القسم
المجموع	إناث	ذكور	المجموع	إناث	ذكور	المجموع	إناث	ذكور		
16	5	11	2	0	2	14	5	9	علوم بيئية	
4	0	4	0	0	0	4	0	4	تكنولوجيا اسماك	
4	1	3	0	0	0	4	1	3	أحياء بحرية	
24	6	18	2	0	2	22	6	16	الإجمالي	

عدد الطلاب المقبولين بكلية العلوم الإدارية موزعين حسب القسم الجنسية والنوع للعام الجامعي 2008/2009

الإجمالي			غير يمني			يمني			الجنسية النوع	القسم
المجموع	إناث	ذكور	المجموع	إناث	ذكور	المجموع	إناث	ذكور		
94	12	82	0	0	0	94	12	82	إدارة أعمال	
143	28	115	1	0	1	142	28	114	محاسبة	
61	7	54	0	0	0	61	7	54	علوم مالية ومصرفية	
298	47	251	1	0	1	297	47	250	الإجمالي	

عدد الطلاب المقبولين بكلية العلوم التطبيقية موزعين حسب القسم الجنسية والنوع للعام الجامعي 2008/2009

الإجمالي			غير يمني			يمني			الجنسية النوع	القسم
المجموع	إناث	ذكور	المجموع	إناث	ذكور	المجموع	إناث	ذكور		
135	0	135	1	0	1	134	0	134	محاسبة	
86	3	83	0	0	0	86	3	83	إدارة أعمال	
46	5	41	0	0	0	46	5	41	علوم حاسوب	
34	0	34	0	0	0	34	0	34	تكنولوجيا نظم زراعية	
301	8	293	1	0	1	300	8	292	الإجمالي	

عدد الطلاب المقبولين بكلية العلوم موزعين حسب القسم-الجنسية والنوع للعام الجامعي 2008/2009

الإجمالي			غير يمني			يمني			الجنسية النوع	القسم
المجموع	إناث	ذكور	المجموع	إناث	ذكور	المجموع	إناث	ذكور		
28	13	15	0	0	0	28	13	15	فيزياء	
50	30	20	0	0	0	50	30	20	رياضيات	
31	7	24	1	1	0	30	6	24	كيمياء	
27	10	17	0	0	0	27	10	17	أحياء	
61	17	44	8	1	7	53	16	37	علوم الحاسوب	
197	77	120	9	2	7	188	75	113	الإجمالي	

عدد الطلاب المقبولين بكلية البنات موزعين حسب القسم-الجنسية والنوع للعام الجامعي 2008/2009

الإجمالي			غير يمني			يمني			الجنسية النوع	القسم
المجموع	إناث	ذكور	المجموع	إناث	ذكور	المجموع	إناث	ذكور		
42	42	0	0	0	0	42	42	0	دراسات إسلامية	
56	56	0	0	0	0	56	56	0	لغة إنجليزية	
34	34	0	3	3	0	31	31	0	رياض أطفال	
54	54	0	5	5	0	49	49	0	خدمة اجتماعية	
79	79	0	70	70	0	9	9	0	فنون تشكيلية	
265	265	0	78	78	0	187	187	0	الإجمالي	

عدد الطلاب المقبولين بكلية التربية المكلا موزعين حسب القسم الجنسية والنوع للعام الجامعي 2008/2009

الإجمالي			غير يمني			يمني			الجنسية النوع	القسم
المجموع	إناث	ذكور	المجموع	إناث	ذكور	المجموع	إناث	ذكور		
0	0	0	0	0	0	0	0	0	معلم مجال علوم	
9	2	7	0	0	0	9	2	7	معلم مجال اجتماعيات	
40	0	40	24	0	24	16	0	16	تربية بدنية ورياضية	
49	2	47	24	0	24	25	2	23	الإجمالي	

عدد الطلاب المقبولين بكلية الآداب موزعين حسب القسم الجنسية والنوع للعام الجامعي 2008/2009

الإجمالي			غير يمني			يمني			الجنسية النوع	القسم
المجموع	إناث	ذكور	المجموع	إناث	ذكور	المجموع	إناث	ذكور		
39	4	35	0	0	0	39	4	35	دراسات إسلامية	
103	23	80	2	1	1	101	22	79	لغة انجليزية	
68	12	56	0	0	0	68	12	56	لغة عربية	
65	10	55	3	0	3	62	10	52	جغرافيا	
53	8	45	0	0	0	53	8	45	تاريخ	
11	0	11	0	0	0	11	0	11	فلسفة وعلم اجتماع	
339	57	282	5	1	4	334	56	278	الإجمالي	



عدد الطلاب المقبولين بكلية التربية سينون موزعين حسب القسم الجنسية والنوع للعام الجامعي 2008/2009

الإجمالي			غير يمني			يمني			الجنسية النوع	القسم
المجموع	إناث	ذكور	المجموع	إناث	ذكور	المجموع	إناث	ذكور		
101	35	66	0	0	0	101	35	66	دراسات إسلامية	
96	34	62	0	0	0	96	34	62	لغة انجليزية	
65	14	51	0	0	0	65	14	51	لغة عربية	
42	14	28	0	0	0	42	14	28	فيزياء	
38	20	18	0	0	0	38	20	18	رياضيات	
342	117	225	0	0	0	342	117	225	الإجمالي	

عدد الطلاب المقبولين بكلية التربية المهرة موزعين حسب القسم الجنسية والنوع للعام الجامعي 2008/2009

الإجمالي			غير يمني			يمني			الجنسية النوع	القسم
المجموع	إناث	ذكور	المجموع	إناث	ذكور	المجموع	إناث	ذكور		
33	12	21	1	0	1	32	12	20	دراسات إسلامية	
11	4	7	0	0	0	11	4	7	لغة عربية	
32	17	15	2	2	0	30	15	15	لغة انجليزية	
24	14	10	0	0	0	24	14	10	رياضيات	
100	47	53	3	2	1	97	45	52	الإجمالي	

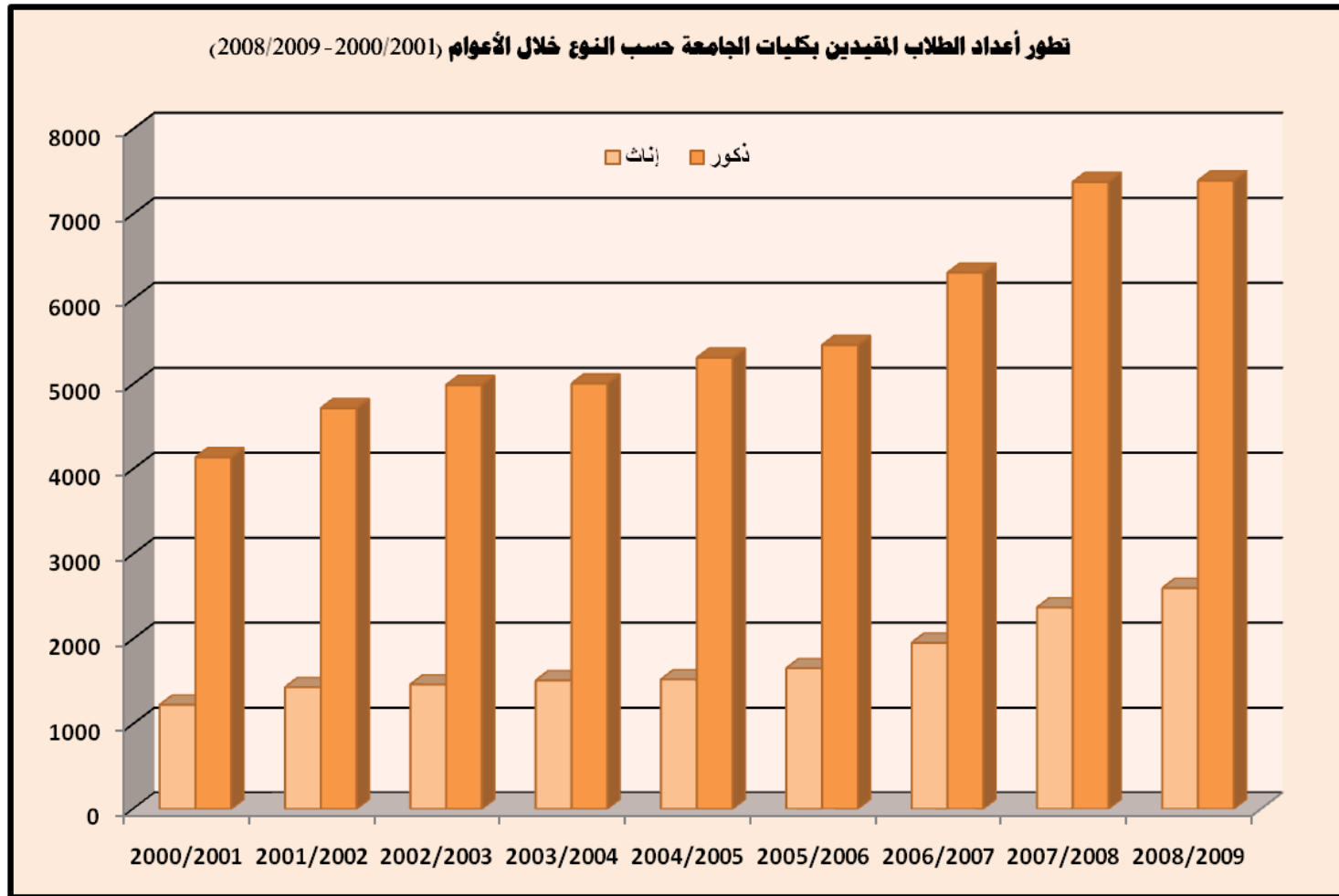


## الفصل الثاني

### الطلاب المقيدون

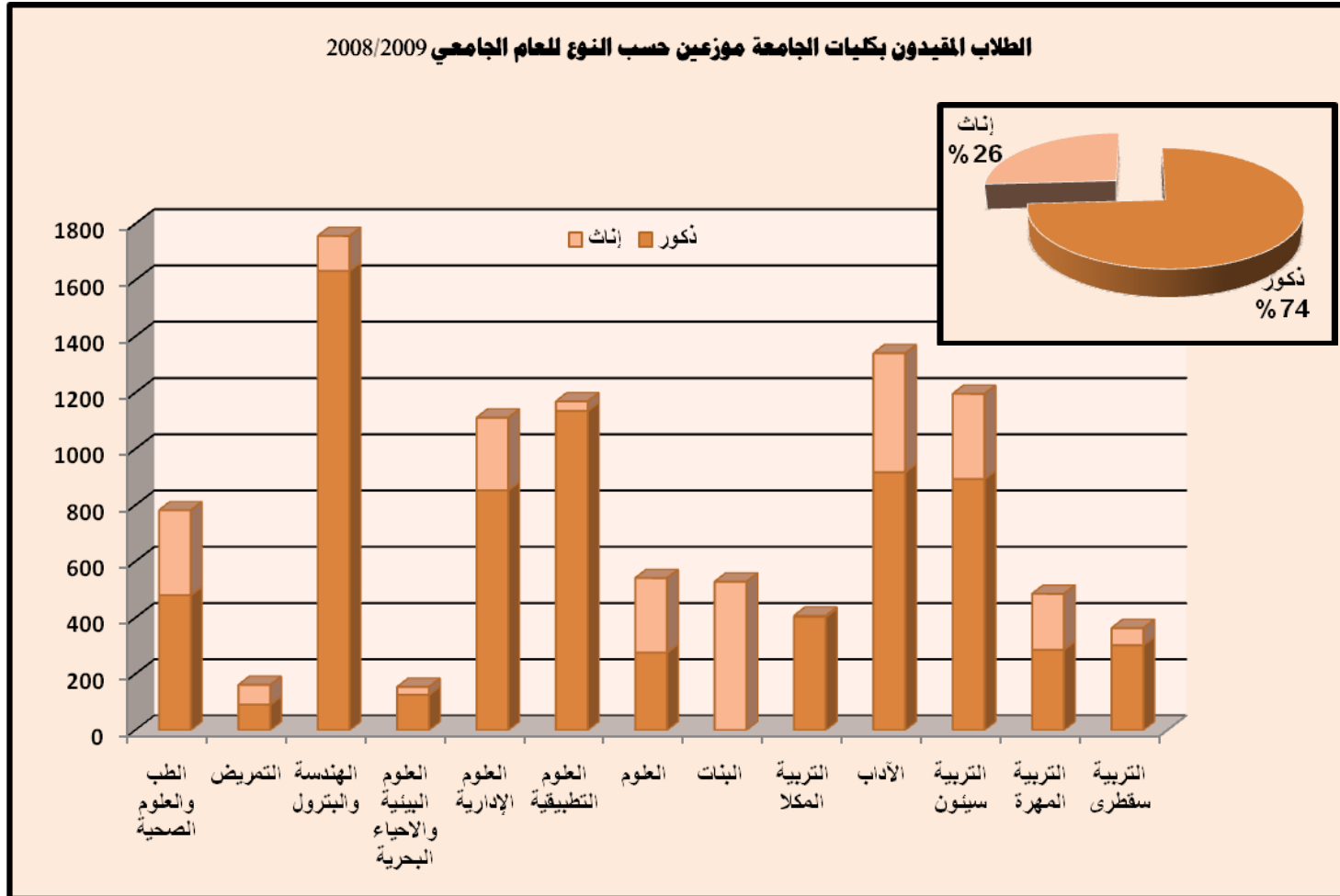
تطور أعداد الطلاب المنضمين بكلية الجامعة حسب النوع خلال الأعوام (2008/2009 - 2000/2001)

الإجمالي العام	المجموع		2008/2009	2007/2008	2006/2007	2005/2006	2004/2005	2003/2004	2002/2003	2001/2002	2000/2001	النوع العام الجامعي
	إناث	ذكور										
التربية سقطرى	إناث	6150	5365	1433	1465	1512	1525	1512	1465	1433	1225	
	ذكور	4717	4140	7	7	9	12	9	7	14	13	
التربية المهرة	إناث	208	97	56	69	100	63	100	133	208	97	
	ذكور	238	201	271	351	351	354	351	271	238	201	
التربية سينون	إناث	89	72	86	86	88	96	88	86	89	72	
	ذكور	632	526	704	719	749	752	719	704	632	526	
الأداب	إناث	0	0	0	0	0	0	0	0	0	0	
	ذكور	0	0	0	0	0	0	0	0	0	0	
التربية المكلا	إناث	496	551	418	314	290	196	145	146	146	146	
	ذكور	1077	1045	1008	1010	823	823	729	729	823	1045	
النبات	إناث	345	214	394	477	431	369	285	285	285	214	
	ذكور	0	0	0	0	0	0	0	0	0	0	
العلوم	إناث	0	0	0	0	0	73	146	146	146	0	
	ذكور	0	0	0	0	0	140	176	176	176	0	
العلوم التطبيقية	إناث	11	8	10	5	11	15	19	19	19	8	
	ذكور	212	173	216	203	342	509	827	827	827	173	
العلوم الإدارية	إناث	169	121	193	199	203	216	230	230	230	121	
	ذكور	1054	892	1125	907	738	738	713	713	738	892	
العلوم البيئية والأحياء البحرية	إناث	19	17	23	33	39	45	41	41	41	17	
	ذكور	176	134	262	317	348	312	264	264	264	134	
الهندسة والبتروول	إناث	111	94	114	117	147	133	131	131	131	94	
	ذكور	972	945	1091	1080	1140	1183	1388	1388	1388	945	
التعريض	إناث	0	0	0	0	0	26	42	42	42	0	
	ذكور	0	0	0	0	0	28	35	35	35	0	
الطب والعلوم الصحية	إناث	123	95	151	159	177	189	235	235	235	95	
	ذكور	148	127	180	206	236	302	323	323	323	127	
الكلية	النوع العام الجامعي	2000/2001	2001/2002	2002/2003	2003/2004	2004/2005	2005/2006	2006/2007	2007/2008	2008/2009		
		127	148	180	206	236	302	323	323	420	480	



عدد الطلاب المقيدون بكلية الجامعة موزعين حسب الجنسية و النوع للعام الجامعي 2008/2009

نسبة إلى إجمالي الطلاب (%)	الإجمالي	التربية سقري	التربية المهرة	التربية سينون	الآداب	التربية المصلا	النبات	العلوم	العلوم التطبيقية	العلوم الإدارية	العلوم البيئية والأحياء البحرية	الهندسة والبترول	التعميرض	الطب والعلوم الصحية	الكلية	
															النوع	الجنسية
68.9	6887	302	274	891	872	185	0	266	1134	796	121	1566	91	389	ذكر	يمني
22.2	2222	61	149	302	308	4	395	256	34	236	28	120	70	259	أنثى	
91.1	9109	363	423	1193	1180	189	395	522	1168	1032	149	1686	161	648	مجموع	
5.1	508	0	12	2	45	218	0	10	1	57	5	67	0	91	ذكر	غير يمني
3.8	377	0	50	1	115	0	133	9	0	22	0	4	0	43	أنثى	
8.9	885	0	62	3	160	218	133	19	1	79	5	71	0	134	مجموع	
74.0	7395	302	286	893	917	403	0	276	1135	853	126	1633	91	480	ذكر	المجموع
26.0	2599	61	199	303	423	4	528	265	34	258	28	124	70	302	أنثى	
100.	9994	363	485	1196	1340	407	528	541	1169	1111	154	1757	161	782	الإجمالي	
100.	3.6	4.9	12.0	13.4	4.1	5.3	5.4	11.7	11.1	1.5	17.6	1.6	7.8	النسبة إلى الإجمالي (%)		



عدد الطلاب المقيدون بكلية الطب والعلوم الصحية موزعين حسب القسم الجنسية والنوع للعام الجامعي 2008/2009

نسبة إلى إجمالي طلاب الكلية (%)	الإجمالي			غير يمني			يمني			الجنسية القسم النوع
	المجموع	إناث	ذكور	المجموع	إناث	ذكور	المجموع	إناث	ذكور	
100.0	782	302	480	134	43	91	648	259	389	طب بشري
100.0	782	302	480	134	43	91	648	259	389	الإجمالي
	100.0	38.62	61.38	17.14	5.50	11.64	82.86	33.12	49.74	نسبة إلى إجمالي طلاب الكلية (%)

عدد الطلاب المقيدون بكلية التمريض موزعين حسب القسم الجنسية والنوع للعام الجامعي 2008/2009

نسبة إلى إجمالي طلاب الكلية (%)	الإجمالي			غير يمني			يمني			الجنسية القسم النوع
	المجموع	إناث	ذكور	المجموع	إناث	ذكور	المجموع	إناث	ذكور	
100.0	161	70	91	0	0	0	161	70	91	تمريض
100.0	161	70	91	0	0	0	161	70	91	الإجمالي
	100.0	43.48	56.52	0.00	0.00	0.00	100.0	43.48	56.52	نسبة إلى إجمالي طلاب الكلية (%)

عدد الطلاب المقيدون بكلية التربية سقطرى موزعين حسب القسم الجنسية والنوع للعام الجامعي 2008/2009

نسبة إلى إجمالي طلاب الكلية (%)	الإجمالي			غير يمني			يمني			الجنسية القسم النوع
	المجموع	إناث	ذكور	المجموع	إناث	ذكور	المجموع	إناث	ذكور	
51.79	188	35	153	0	0	0	188	35	153	دراسات إسلامية
24.79	90	18	72	0	0	0	90	18	72	لغة عربية
23.42	85	8	77	0	0	0	85	8	77	لغة إنجليزية
100.00	363	61	302	0	0	0	363	61	302	الإجمالي
	100.0	16.80	83.20	0.00	0.00	0.00	100.0	16.80	83.20	نسبة إلى إجمالي طلاب الكلية (%)



عدد الطلاب المقيدون بكلية الهندسة والبتترول مؤزمين حسب القسم الجنسية والنوع للعام الجامعي 2008/2009

نسبة إلى إجمالي طلاب الكلية (%)	الإجمالي			غير يماني			يماني			الجنسية النوع	القسم
	المجموع	إناث	ذكور	المجموع	إناث	ذكور	المجموع	إناث	ذكور		
18.16	319	4	315	18	0	18	301	4	297		هندسة بترولية
14.74	259	10	249	1	0	1	258	10	248		هندسة كيميائية
16.96	298	26	272	9	1	8	289	25	264		هندسة معمارية وتخطيط بيئي
20.66	363	14	349	24	0	24	339	14	325		هندسة الكترونية واتصالات
12.07	212	70	142	7	3	4	205	67	138		هندسة حاسوب
17.42	306	0	306	12	0	12	294	0	294		هندسة مدنية
100.00	1757	124	1633	71	4	67	1686	120	1566		الإجمالي
	100.0	7.06	92.94	4.04	0.23	3.81	95.96	6.83	89.13		نسبة إلى إجمالي طلاب الكلية (%)

عدد الطلاب المقيدون بكلية العلوم البيئية والأحياء البحرية مؤزمين حسب القسم الجنسية والنوع للعام الجامعي 2008/2009

نسبة إلى إجمالي طلاب الكلية (%)	الإجمالي			غير يماني			يماني			الجنسية النوع	القسم
	المجموع	إناث	ذكور	المجموع	إناث	ذكور	المجموع	إناث	ذكور		
53.25	82	23	59	5	0	5	77	23	54		علوم بيئية
10.39	16	4	12	0	0	0	16	4	12		أحياء بحرية
36.36	56	1	55	0	0	0	56	1	55		تكنولوجيا اسماك
100.00	154	28	126	5	0	5	149	28	121		الإجمالي
	100.0	18.18	81.82	3.25	0.00	3.25	96.75	18.18	78.57		نسبة إلى إجمالي طلاب الكلية (%)

عدد الطلاب المقيدون بكلية العلوم الإدارية موزعين حسب القسم الجنسية والنوع للعام الجامعي 2008/2009

نسبة إلى إجمالي طلاب الكلية (%)	الإجمالي			غير يمني			يمني			الجنسية النوع
	المجموع	إناث	ذكور	المجموع	إناث	ذكور	المجموع	إناث	ذكور	
31.50	350	91	259	60	15	45	290	76	214	إدارة أعمال
45.81	509	113	396	14	5	9	495	108	387	محاسبة
22.68	252	54	198	5	2	3	247	52	195	علوم مالية ومصرفية
100.00	1111	258	853	79	22	57	1032	236	796	الإجمالي
100.0	23.22	76.78	7.11	1.98	5.13	92.89	21.24	71.65		نسبة إلى إجمالي طلاب الكلية (%)

عدد الطلاب المقيدون بكلية العلوم التطبيقية موزعين حسب القسم الجنسية والنوع للعام الجامعي 2008/2009

نسبة إلى إجمالي طلاب الكلية (%)	الإجمالي			غير يمني			يمني			الجنسية النوع
	المجموع	إناث	ذكور	المجموع	إناث	ذكور	المجموع	إناث	ذكور	
39.01	456	2	454	1	0	1	455	2	453	محاسبة
26.95	315	11	304	0	0	0	315	11	304	إدارة أعمال
17.71	207	20	187	0	0	0	207	20	187	علوم الحاسوب
16.34	191	1	190	0	0	0	191	1	190	تكنولوجيا نظم زراعية
100.00	1169	34	1135	1	0	1	1168	34	1134	الإجمالي
100.0	2.91	97.09	0.09	0.00	0.09	99.91	2.91	97.01		نسبة إلى إجمالي طلاب الكلية (%)

عدد الطلاب المقيدون بكلية العلوم موزعين حسب القسم - الجنسية والنوع للعام الجامعي 2008/2009

نسبة إلى إجمالي طلاب الكلية (%)	الإجمالي			غير يمني			يمني			الجنسية النوع	القسم
	المجموع	إناث	ذكور	المجموع	إناث	ذكور	المجموع	إناث	ذكور		
11.83	64	28	36	0	0	0	64	28	36	فيزياء	
24.77	134	94	40	7	4	3	127	90	37	رياضيات	
15.34	83	30	53	4	3	1	79	27	52	كيمياء	
12.57	68	36	32	4	2	2	64	34	30	أحياء	
35.49	192	77	115	4	0	4	188	77	111	علوم الحاسوب	
100.00	541	265	276	19	9	10	522	256	266	الإجمالي	
	100.0	48.98	51.02	3.51	1.66	1.85	96.49	47.32	49.17	نسبة إلى إجمالي طلاب الكلية (%)	

عدد الطلاب المقيدون بكلية البنات موزعين حسب القسم - الجنسية والنوع للعام الجامعي 2008/2009

نسبة إلى إجمالي طلاب الكلية (%)	الإجمالي			غير يمني			يمني			الجنسية النوع	القسم
	المجموع	إناث	ذكور	المجموع	إناث	ذكور	المجموع	إناث	ذكور		
17.42	92	92	0	0	0	0	92	92	0	دراسات إسلامية	
20.64	109	109	0	7	7	0	102	102	0	لغة إنجليزية	
17.42	92	92	0	16	16	0	76	76	0	خدمة اجتماعية	
14.96	79	79	0	71	71	0	8	8	0	فنون تشكيلية	
29.55	156	156	0	39	39	0	117	117	0	رياض أطفال	
100.00	528	528	0	133	133	0	395	395	0	الإجمالي	
	100.0	100.0	0.00	25.19	25.19	0.00	74.81	74.81	0.00	نسبة إلى إجمالي طلاب الكلية (%)	

عدد الطلاب المقيدون بكلية التربية المكلا موزعين حسب القسم- الجنسية والنوع للعام الجامعي 2008/2009

نسبة إلى إجمالي طلاب الكلية (%)	الإجمالي			غير يمني			يمني			الجنسية النوع	القسم
	المجموع	إناث	ذكور	المجموع	إناث	ذكور	المجموع	إناث	ذكور		
8.35	34	0	34	0	0	0	34	0	34	معلم مجال علوم	
13.27	54	4	50	0	0	0	54	4	50	معلم مجال اجتماعيات	
78.38	319	0	319	218	0	218	101	0	101	تربية بدنية ورياضية	
100.00	407	4	403	218	0	218	189	4	185	الإجمالي	
100.0	0.98	99.02	53.56	0.00	53.56	46.44	0.98	45.45		نسبة إلى إجمالي طلاب الكلية (%)	

عدد الطلاب المقيدون بكلية الآداب موزعين حسب القسم- الجنسية والنوع للعام الجامعي 2008/2009

نسبة إلى إجمالي طلاب الكلية (%)	الإجمالي			غير يمني			يمني			الجنسية النوع	القسم
	المجموع	إناث	ذكور	المجموع	إناث	ذكور	المجموع	إناث	ذكور		
20.07	269	65	204	37	27	10	232	38	194	دراسات إسلامية	
28.36	380	152	228	50	34	16	330	118	212	لغة انجليزية	
17.31	232	70	162	10	7	3	222	63	159	لغة عربية	
14.18	190	54	136	25	19	6	165	35	130	جغرافيا	
14.93	200	49	151	19	17	2	181	32	149	تاريخ	
5.15	69	33	36	19	11	8	50	22	28	فلسفة وعلم اجتماع	
100.00	1340	423	917	160	115	45	1180	308	872	الإجمالي	
100.	31.57	68.43	11.94	8.58	3.36	88.06	22.99	65.07		نسبة إلى إجمالي طلاب الكلية (%)	

عدد الطلاب المقيدون بكلية التربية سينون موزعين حسب القسم الجنسية والنوع للعام الجامعي 2008/2009

نسبة إلى إجمالي طلاب الكلية (%)	الإجمالي			غير يمني			يمني			الجنسية النوع	القسم
	المجموع	إناث	ذكور	المجموع	إناث	ذكور	المجموع	إناث	ذكور		
29.10	348	85	263	1	1	0	347	84	263	دراسات إسلامية	
26.17	313	93	220	2	0	2	311	93	218	لغة إنجليزية	
22.83	273	50	223	0	0	0	273	50	223	لغة عربية	
9.28	111	26	85	0	0	0	111	26	85	فيزياء	
12.63	151	49	102	0	0	0	151	49	102	رياضيات	
100.00	1196	303	893	3	1	2	1193	302	891	الإجمالي	
	100	25.3	74.7	0.3	0.1	0.2	99.7	25.3	74.5	نسبة إلى إجمالي طلاب الكلية (%)	

عدد الطلاب المقيدون بكلية التربية المهرة موزعين حسب القسم الجنسية والنوع للعام الجامعي 2008/2009

نسبة إلى إجمالي طلاب الكلية (%)	الإجمالي			غير يمني			يمني			الجنسية النوع	القسم
	المجموع	إناث	ذكور	المجموع	إناث	ذكور	المجموع	إناث	ذكور		
28.87	140	55	85	1	0	1	139	55	84	دراسات إسلامية	
17.94	87	28	59	10	8	2	77	20	57	لغة عربية	
39.38	191	92	99	43	37	6	148	55	93	لغة إنجليزية	
13.81	67	24	43	8	5	3	59	19	40	رياضيات	
100.00	485	199	286	62	50	12	423	149	274	الإجمالي	
	100.0	41.0	59.0	12.8	10.3	2.5	87.2	30.7	56.5	نسبة إلى إجمالي طلاب الكلية (%)	

عدد الطلاب المقيدون بكلية الطب والعلوم الصحية حسب المستوى - القسم - الجنسية والنوع للعام الجامعي 2008/2009

الإجمالي			غير يمني			يمني			الجنسية النوع	القسم	المستوى
المجموع	إناث	ذكور	المجموع	إناث	ذكور	المجموع	إناث	ذكور			
212	77	135	44	9	35	168	68	100	طب بشري	الأول	
212	77	135	44	9	35	168	68	100	مجموع		
169	64	105	31	11	20	138	53	85	طب بشري	الثاني	
169	64	105	31	11	20	138	53	85	مجموع		
136	52	84	17	7	10	119	45	74	طب بشري	الثالث	
136	52	84	17	7	10	119	45	74	مجموع		
105	42	63	10	4	6	95	38	57	طب بشري	الرابع	
105	42	63	10	4	6	95	38	57	مجموع		
98	38	60	32	12	20	66	26	40	طب بشري	الخامس	
98	38	60	32	12	20	66	26	40	مجموع		
62	29	33	0	0	0	62	29	33	طب بشري	السادس	
62	29	33	0	0	0	62	29	33	مجموع		
782	302	480	134	43	91	648	259	389	الإجمالي العام		

عدد الطلاب المقيدون بكلية التمريض حسب المستوى - القسم - الجنسية والنوع للعام الجامعي 2008/2009

الإجمالي			غير يمني			يمني			الجنسية النوع	القسم	المستوى
المجموع	إناث	ذكور	المجموع	إناث	ذكور	المجموع	إناث	ذكور			
55	16	39	0	0	0	55	16	39	تمريض	الأول	
55	16	39	0	0	0	55	16	39	مجموع		
48	23	25	0	0	0	48	23	25	تمريض	الثاني	
48	23	25	0	0	0	48	23	25	مجموع		
28	18	10	0	0	0	28	18	10	تمريض	الثالث	
28	18	10	0	0	0	28	18	10	مجموع		
30	13	17	0	0	0	30	13	17	تمريض	الرابع	
30	13	17	0	0	0	30	13	17	مجموع		
161	70	91	0	0	0	161	70	91	الإجمالي العام		

عدد الطلاب المقيدون بكلية الهندسة والبتترول حسب المستوى - القسم - الجنسية والنوع للعام الجامعي 2008/2009

الإجمالي			غير يمني			يمني			الجنسية النوع	القسم	المستوى
المجموع	إناث	ذكور	المجموع	إناث	ذكور	المجموع	إناث	ذكور			
112	0	112	4	0	4	108	0	108	هندسة بترولية	الأول	
97	1	96	0	0		97	1	96	هندسة كيميائية		
88	9	79	3	0	3	85	9	76	هندسة معمارية وتخطيط بيئي		
103	4	99	6	0	6	97	4	93	هندسة الكترونية واتصالات		
67	21	46	2	0	2	65	21	44	هندسة حاسوب		
121	0	121	8	0	8	113	0	113	هندسة مدنية		
588	35	553	23	0	23	565	35	530	مجموع		
74	1	73	4	0	4	70	1	69	هندسة بترولية	الثاني	
69	1	68	1	0	1	68	1	67	هندسة كيميائية		
67	6	61	1	0	1	66	6	60	هندسة معمارية وتخطيط بيئي		
63	3	60	4	0	4	59	3	56	هندسة الكترونية واتصالات		
46	20	26	2	1	1	44	19	25	هندسة حاسوب		
69	0	69	2	0	2	67	0	67	هندسة مدنية		
388	31	357	14	1	13	374	30	344	مجموع		



عدد الطلاب المقيدون بكلية الهندسة والبتترول حسب المستوى - القسم - الجنسية والنوع للعام الجامعي 2008/2009

الإجمالي			غير يمني			يمني			الجنسية القسم النوع	المستوى
المجموع	إناث	ذكور	المجموع	إناث	ذكور	المجموع	إناث	ذكور		
63	1	62	6	0	6	57	1	56	هندسة بترولية	الثالث
37	4	33	0	0	0	37	4	33	هندسة كيميائية	
70	6	64	1	0	1	69	6	63	هندسة معمارية وتخطيط بيئي	
72	1	71	5	0	5	67	1	66	هندسة الكترونية واتصالات	
51	13	38	3	2	1	48	11	37	هندسة حاسوب	
75	0	75	2	0	2	73	0	73	هندسة مدنية	
368	25	343	17	2	15	351	23	328	مجموع	
40	0	40	4	0	4	36		36	هندسة بترولية	الرابع
21	3	18	0	0	0	21	3	18	هندسة كيميائية	
37	4	33	2	1	1	35	3	32	هندسة معمارية وتخطيط بيئي	
55	4	51	6	0	6	49	4	45	هندسة الكترونية واتصالات	
48	16	32	0	0	0	48	16	32	هندسة حاسوب	
41	0	41	0	0	0	41	0	41	هندسة مدنية	
242	27	215	12	1	11	230	26	204	مجموع	
30	2	28	0	0	0	30	2	28	هندسة بترولية	الخامس
35	1	34	0	0	0	35	1	34	هندسة كيميائية	
36	1	35	2	0	2	34	1	33	هندسة معمارية وتخطيط بيئي	
70	2	68	3	0	3	67	2	65	هندسة الكترونية واتصالات	
171	6	165	5	0	5	166	6	160	مجموع	
1757	124	1633	71	4	67	1686	120	1566	الإجمالي العام	

عدد الطلاب المقيدون بكلية العلوم البيئية والأحياء البحرية حسب المستوى - القسم - الجنسية والنوع للعام الجامعي 2008/2009

الإجمالي			غير يمني			يمني			الجنسية النوع	المستوى
المجموع	إناث	ذكور	المجموع	إناث	ذكور	المجموع	إناث	ذكور		
20	5	15	3	0	3	17	5	12	علوم بيئية	الأول
4	1	3	0	0	0	4	1	3	أحياء بحرية	
6	0	6	0	0	0	6	0	6	تكنولوجيا اسماك	
30	6	24	3	0	3	27	6	21	مجموع	
17	4	13	1	0	1	16	4	12	علوم بيئية	الثاني
0	0	0	0	0	0	0	0	0	أحياء بحرية	
7	0	7	0	0	0	7	0	7	تكنولوجيا اسماك	
24	4	20	1	0	1	23	4	19	مجموع	
24	7	17	1	0	1	23	7	16	علوم بيئية	الثالث
0	0	0	0	0	0	0	0		أحياء بحرية	
19	0	19	0	0	0	19	0	19	تكنولوجيا اسماك	
43	7	36	1	0	1	42	7	35	مجموع	
21	7	14	0	0	0	21	7	14	علوم بيئية	الرابع
12	3	9	0	0	0	12	3	9	أحياء بحرية	
24	1	23	0	0	0	24	1	23	تكنولوجيا اسماك	
57	11	46	0	0	0	57	11	46	مجموع	
154	28	126	5	0	5	149	28	121	الإجمالي العام	

عدد الطلاب المقيدون بكلية العلوم الإدارية حسب المستوى - القسم - الجنسية والنوع للعام الجامعي 2008/2009

الإجمالي			غير يمني			يمني			الجنسية القسم النوع	المستوى
المجموع	إناث	ذكور	المجموع	إناث	ذكور	المجموع	إناث	ذكور		
121	20	101	27	10	17	94	10	84	إدارة أعمال	الأول
161	33	128	6	1	5	155	32	123	محاسبة	
75	8	67	2	0	2	73	8	65	علوم مالية ومصرفية	
357	61	296	35	11	24	322	50	272	مجموع	
113	31	82	16	3	13	97	28	69	إدارة أعمال	الثاني
145	35	110	4	2	2	141	33	108	محاسبة	
78	21	57	3	2	1	75	19	56	علوم مالية ومصرفية	
336	87	249	23	7	16	313	80	233	مجموع	
60	16	44	10	1	9	50	15	35	إدارة أعمال	الثالث
110	24	86	1	0	1	109	24	85	محاسبة	
72	15	57	0	0	0	72	15	57	علوم مالية ومصرفية	
242	55	187	11	1	10	231	54	177	مجموع	
56	24	32	7	1	6	49	23	26	إدارة أعمال	الرابع
93	21	72	3	2	1	90	19	71	محاسبة	
27	10	17	0	0	0	27	10	17	علوم مالية ومصرفية	
176	55	121	10	3	7	166	52	114	مجموع	
1111	258	853	79	22	57	1032	236	796	الإجمالي العام	

عدد الطلاب المقيدون بكلية العلوم التطبيقية حسب المستوى - القسم - الجنسية والنوع للعام الجامعي 2008/2009

الإجمالي			غير يمني			يمني			الجنسية القسم النوع	المستوى
المجموع	إناث	ذكور	المجموع	إناث	ذكور	المجموع	إناث	ذكور		
164	0	164	1	0	1	163	0	163	محاسبة	الأول
100	3	97	0	0	0	100	3	97	إدارة أعمال	
49	5	44	0	0	0	49	5	44	علوم الحاسوب	
43	0	43	0	0	0	43	0	43	تكنولوجيا نظم زراعية	
356	8	348	1	0	1	355	8	347	مجموع	
142	0	142	0	0	0	142	0	142	محاسبة	الثاني
88	7	81	0	0	0	88	7	81	إدارة أعمال	
47	5	42	0	0	0	47	5	42	علوم الحاسوب	
58	0	58	0	0	0	58	0	58	تكنولوجيا نظم زراعية	
335	12	323	0	0	0	335	12	323	مجموع	
77	2	75	0	0	0	77	2	75	محاسبة	الثالث
76	1	75	0	0	0	76	1	75	إدارة أعمال	
59	6	53	0	0	0	59	6	53	علوم الحاسوب	
47	0	47	0	0	0	47	0	47	تكنولوجيا نظم زراعية	
259	9	250	0	0	0	259	9	250	مجموع	
73	0	73	0	0	0	73	0	73	محاسبة	الرابع
51	0	51	0	0	0	51	0	51	إدارة أعمال	
52	4	48	0	0	0	52	4	48	علوم الحاسوب	
43	1	42	0	0	0	43	1	42	تكنولوجيا نظم زراعية	
219	5	214	0	0	0	219	5	214	مجموع	
1169	34	1135	1	0	1	1168	34	1134	الإجمالي العام	

عدد الطلاب المقيدون بكلية العلوم حسب المستوى - القسم - الجنسية والنوع للعام الجامعي 2008/2009

الإجمالي			غير يمني			يمني			الجنسية النوع	القسم	المستوى
المجموع	إناث	ذكور	المجموع	إناث	ذكور	المجموع	إناث	ذكور			
30	13	17	0	0	0	30	13	17	فيزياء	الأول	
56	35	21	6	3	3	50	32	18	رياضيات		
31	7	24	2	1	1	29	6	23	كيمياء		
28	10	18	2	1	1	26	9	17	أحياء		
58	18	40	0	0	0	58	18	40	علوم الحاسوب		
203	83	120	10	5	5	193	78	115	مجموع		
23	11	12	0	0	0	23	11	12	فيزياء	الثاني	
48	35	13	1	1	0	47	34	13	رياضيات		
18	11	7	2	2	0	16	9	7	كيمياء		
14	10	4	1	0	1	13	10	3	أحياء		
36	14	22	0	0	0	36	14	22	علوم الحاسوب		
139	81	58	4	3	1	135	78	57	مجموع		
5	1	4	0	0	0	5	1	4	فيزياء	الثالث	
22	16	6	0	0	0	22	16	6	رياضيات		
21	5	16	0	0	0	21	5	16	كيمياء		
11	7	4	0	0	0	11	7	4	أحياء		
59	27	32	4	0	4	55	27	28	علوم الحاسوب		
118	56	62	4	0	4	114	56	58	مجموع		
6	3	3	0	0	0	6	3	3	فيزياء	الرابع	
8	8	0	0	0	0	8	8	0	رياضيات		
13	7	6	0	0	0	13	7	6	كيمياء		
15	9	6	1	1	0	14	8	6	أحياء		
39	18	21	0	0	0	39	18	21	علوم الحاسوب		
81	45	36	1	1	0	80	44	36	مجموع		
541	265	276	19	9	10	522	256	266	الإجمالي العام		

عدد الطلاب المقيدون بكلية البنات حسب المستوى - القسم - الجنسية والنوع للعام الجامعي 2008/2009

الإجمالي			غير يمني			يمني			الجنسية النوع	القسم	المستوى
المجموع	إناث	ذكور	المجموع	إناث	ذكور	المجموع	إناث	ذكور			
43	43	0	0	0	0	43	43	0	دراسات إسلامية	الأول	
57	57	0	0	0	0	57	57	0	لغة انجليزية		
58	58	0	8	8	0	50	50	0	خدمة اجتماعية		
79	79	0	71	71	0	8	8	0	فنون تشكيلية		
41	41	0	10	10	0	31	31	0	رياض أطفال		
278	278	0	89	89	0	189	189	0	مجموع		
32	32	0	0	0	0	32	32	0	دراسات إسلامية	الثاني	
52	52	0	7	7	0	45	45	0	لغة انجليزية		
34	34	0	8	8	0	26	26	0	خدمة اجتماعية		
33	33	0	9	9	0	24	24	0	رياض أطفال		
151	151	0	24	24	0	127	127	0	مجموع		
17	17	0	0	0	0	17	17	0	دراسات إسلامية	الثالث	
34	34	0	17	17	0	17	17	0	رياض أطفال		
51	51	0	17	17	0	34	34	0	مجموع		
48	48	0	3	3	0	45	45	0	رياض أطفال	الرابع	
48	48	0	3	3	0	45	45	0	مجموع		
528	528	0	133	133	0	395	395	0	الإجمالي العام		

عدد الطلاب المقيدين بكلية التربية المكلا حسب المستوى - القسم - الجنسية والنوع للعام الجامعي 2008/2009

الإجمالي			غير يمني			يمني			الجنسية القسم النوع	المستوى
المجموع	إناث	ذكور	المجموع	إناث	ذكور	المجموع	إناث	ذكور		
0	0	0	0	0	0	0	0	0	معلم مجال علوم	الأول
23	2	21	0	0	0	23	2	21	معلم مجال اجتماعيات	
65	0	65	52	0	52	13	0	13	تربية بدنية ورياضية	
88	2	86	52	0	52	36	2	34	مجموع	
34	0	34	0	0	0	34	0	34	معلم مجال علوم	الثاني
31	2	29	0	0	0	31	2	29	معلم مجال اجتماعيات	
101	0	101	74	0	74	27	0	27	تربية بدنية ورياضية	
166	2	164	74	0	74	92	2	90	مجموع	
0	0	0	0	0	0	0	0	0	معلم مجال علوم	الثالث
0	0	0	0	0	0	0	0	0	معلم مجال اجتماعيات	
104	0	104	78	0	78	26	0	26	تربية بدنية ورياضية	
104	0	104	78	0	78	26	0	26	مجموع	
0	0	0	0	0	0	0	0	0	معلم مجال علوم	الرابع
0	0	0	0	0	0	0	0	0	معلم مجال اجتماعيات	
49	0	49	14	0	14	35	0	35	تربية بدنية ورياضية	
49	0	49	14	0	14	35	0	35	مجموع	
407	4	403	218	0	218	189	4	185	الإجمالي العام	

عدد الطلاب المقيدون بكلية الآداب حسب المستوى - القسم - الجنسية والنوع للعام الجامعي 2008/2009

الإجمالي			غير يمني			يمني			الجنسية	المستوى
المجموع	إناث	ذكور	المجموع	إناث	ذكور	المجموع	إناث	ذكور	القسم	
46	7	39	3	1	2	43	6	37	دراسات إسلامية	الأول
128	26	102	10	2	8	118	24	94	لغة إنجليزية	
78	15	63	4	2	2	74	13	61	لغة عربية	
81	13	68	5	3	2	76	10	66	جغرافيا	
62	12	50	0	0	0	62	12	50	تاريخ	
18	0	18	3	0	3	15	0	15	فلسفة وعلم اجتماع	
413	73	340	25	8	17	388	65	323	مجموع	
65	19	46	5	4	1	60	15	45	دراسات إسلامية	الثاني
97	43	54	17	14	3	80	29	51	لغة إنجليزية	
74	30	44	4	4	0	70	26	44	لغة عربية	
42	19	23	12	10	2	30	9	21	جغرافيا	
50	13	37	7	7	0	43	6	37	تاريخ	
19	14	5	11	9	2	8	5	3	فلسفة وعلم اجتماع	
347	138	209	56	48	8	291	90	201	مجموع	
96	22	74	24	20	4	72	2	70	دراسات إسلامية	الثالث
109	59	50	23	18	5	86	41	45	لغة إنجليزية	
51	13	38	2	1	1	49	12	37	لغة عربية	
45	15	30	7	6	1	38	9	29	جغرافيا	
53	16	37	10	8	2	43	8	35	تاريخ	
14	6	8	5	2	3	9	4	5	فلسفة وعلم اجتماع	
368	131	237	71	55	16	297	76	221	مجموع	
62	17	45	5	2	3	57	15	42	دراسات إسلامية	الرابع
46	24	22	0	0	0	46	24	22	لغة إنجليزية	
29	12	17	0	0	0	29	12	17	لغة عربية	
22	7	15	1	0	1	21	7	14	جغرافيا	
35	8	27	2	2	0	33	6	27	تاريخ	
18	13	5	0	0	0	18	13	5	فلسفة وعلم اجتماع	
212	81	131	8	4	4	204	77	127	مجموع	
1340	423	917	160	115	45	1180	308	872	الإجمالي العام	





عدد الطلاب المقيدون بكلية التربية المهرة حسب المستوى - القسم - الجنسية والنوع للعام الجامعي 2008/2009

الإجمالي			غير يمني			يمني			الجنسية النوع	القسم	المستوى
المجموع	إناث	ذكور	المجموع	إناث	ذكور	المجموع	إناث	ذكور			
36	17	19	1	0	1	35	17	18	دراسات إسلامية	الأول	
16	5	11	2	1	1	14	4	10	لغة عربية		
70	30	40	12	8	4	58	22	36	لغة انجليزية		
30	14	16	3	3	0	27	11	16	رياضيات		
152	66	86	18	12	6	134	54	80	مجموع		
32	8	24	0	0	0	32	8	24	دراسات إسلامية	الثاني	
20	7	13	2	2	0	18	5	13	لغة عربية		
40	25	15	14	13	1	26	12	14	لغة انجليزية		
20	4	16	5	2	3	15	2	13	رياضيات		
112	44	68	21	17	4	91	27	64	مجموع		
35	17	18	0	0	0	35	17	18	دراسات إسلامية	الثالث	
30	11	19	6	5	1	24	6	18	لغة عربية		
43	23	20	7	7	0	36	16	20	لغة انجليزية		
17	6	11	0	0	0	17	6	11	رياضيات		
125	57	68	13	12	1	112	45	67	مجموع		
37	13	24	0	0	0	37	13	24	دراسات إسلامية	الرابع	
21	5	16	0	0	0	21	5	16	لغة عربية		
38	14	24	10	9	1	28	5	23	لغة انجليزية		
96	32	64	10	9	1	86	23	63	مجموع		
485	199	286	62	50	12	423	149	274	الإجمالي العام		

عدد الطلاب المقيدون بكلية التربية سقزى حسب المستوى - القسم - الجنسية والنوع للعام الجامعي 2008/2009

الإجمالي			غير يمني			يمني			الجنسية النوع	القسم	المستوى
المجموع	إناث	ذكور	المجموع	إناث	ذكور	المجموع	إناث	ذكور			
60	14	46	0	0	0	60	14	46	دراسات إسلامية	الأول	
25	7	18	0	0	0	25	7	18	لغة عربية		
35	5	30	0	0	0	35	5	30	لغة إنجليزي		
120	26	94	0	0	0	120	26	94	مجموع		
59	11	48	0	0	0	59	11	48	دراسات إسلامية	الثاني	
18	4	14	0	0	0	18	4	14	لغة عربية		
25	3	22	0	0	0	25	3	22	لغة إنجليزي		
102	18	84	0	0	0	102	18	84	مجموع		
30	2	28	0	0	0	30	2	28	دراسات إسلامية	الثالث	
18	3	15	0	0	0	18	3	15	لغة عربية		
25	0	25	0	0	0	25	0	25	لغة إنجليزي		
73	5	68	0	0	0	73	5	68	مجموع		
39	8	31	0	0	0	39	8	31	دراسات إسلامية	الرابع	
29	4	25	0	0	0	29	4	25	لغة عربية		
0	0	0	0	0	0	0	0	0	لغة إنجليزي		
68	12	56	0	0	0	68	12	56	مجموع		
363	61	302	0	0	0	363	61	302	الإجمالي العام		

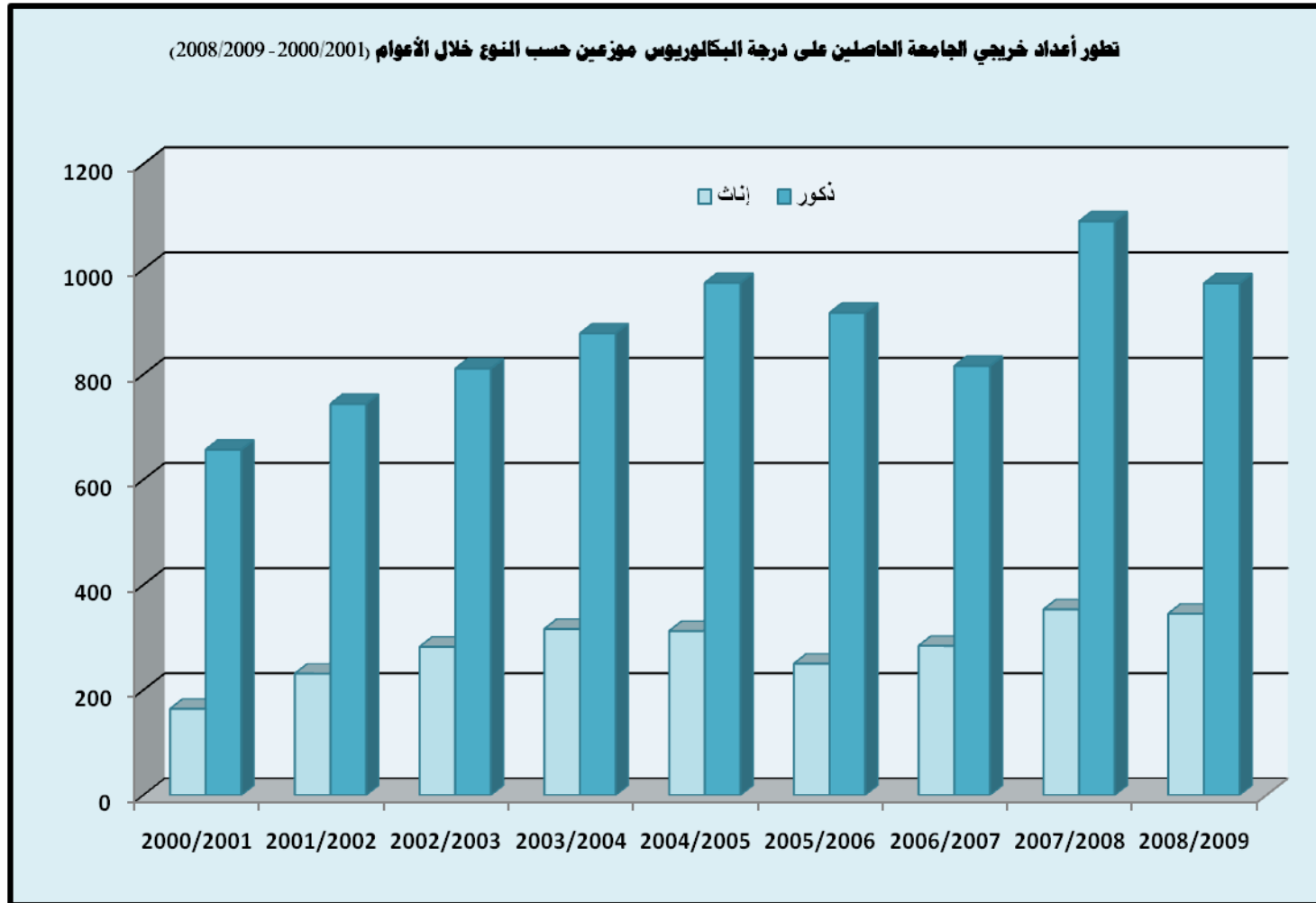


## الفصل الثالث

### الطلاب الخريجون

تطور أعداد الطلاب الفريجون بكليات الجامعة حسب النوع خلال الأعوام (2000/2001 - 2008/2009)

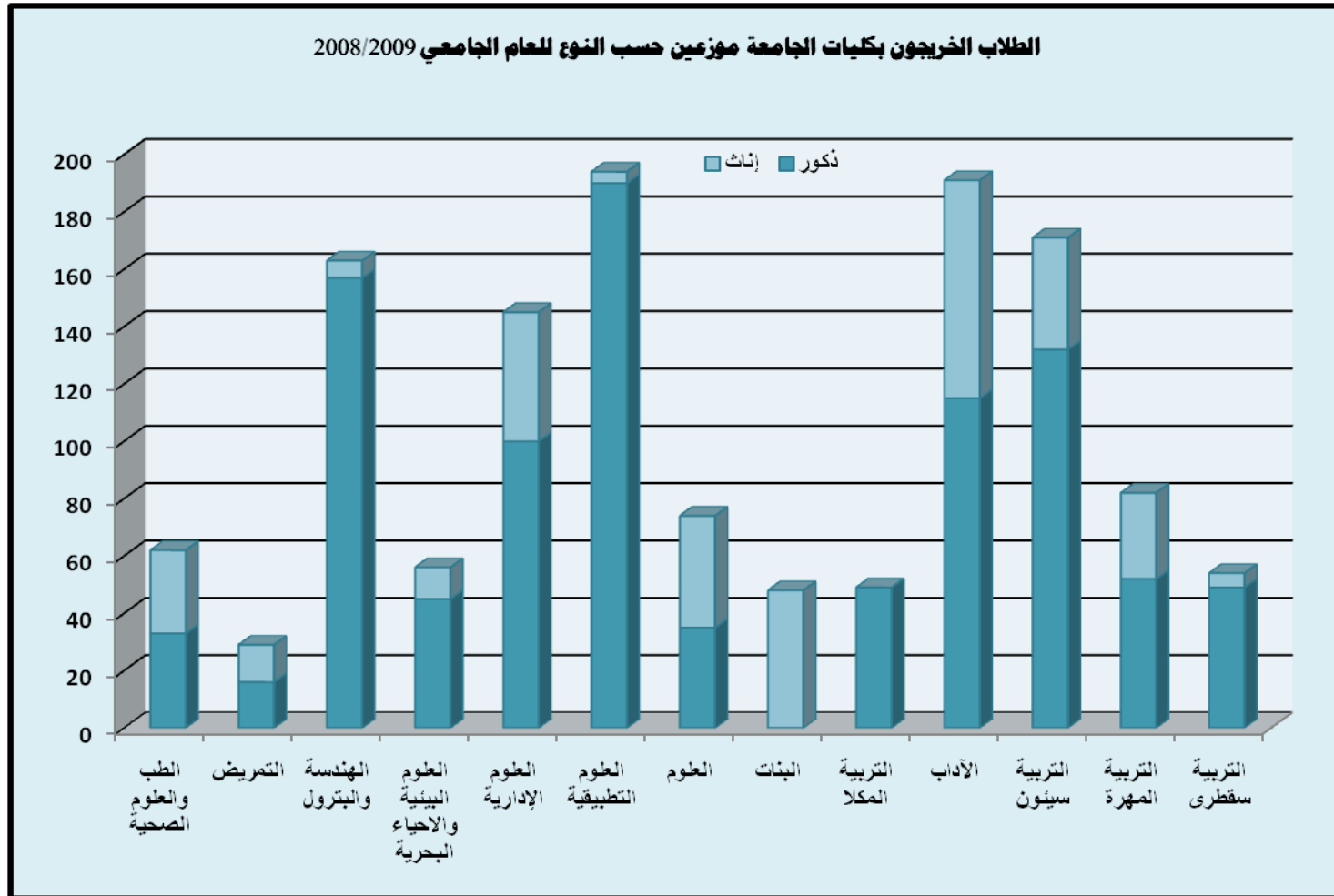
الإجمالي العام	التربية سقطرى		التربية المهرة		التربية سنينون		الآداب		التربية المكلا		البنات		العلوم		العلوم التطبيقية		العلوم الإدارية		العلوم البنينة والأحياء البحرية		الهندسة والبيترول		التعمير		الطب والعلوم الصحية		العام الجامعي النوع	
	ذكور	إناث	ذكور	إناث	ذكور	إناث	ذكور	إناث	ذكور	إناث	ذكور	إناث	ذكور	إناث	ذكور	إناث	ذكور	إناث	ذكور	إناث	ذكور	إناث	ذكور	إناث	ذكور	إناث		
1318	1444	1100	1167	1286	1194	1093	975	821	821	975	1093	975	821	821	975	1093	975	821	821	975	1093	975	821	821	975	1093	975	2000/2001
345	353	284	250	312	316	282	231	164	164	231	282	231	164	164	231	282	231	164	164	231	282	231	164	164	231	282	231	2001/2002
973	1091	816	917	974	878	811	744	657	657	744	811	744	657	657	744	811	744	657	657	744	811	744	657	657	744	811	744	2002/2003
5	0	0	0	2	2	3	7	0	0	7	3	7	0	0	7	3	7	0	0	7	3	7	0	0	7	3	7	2003/2004
49	0	0	6	14	18	39	49	0	0	49	39	49	0	0	49	39	49	0	0	49	39	49	0	0	49	39	49	2004/2005
30	21	32	12	22	9	10	8	0	0	8	10	8	0	0	8	10	8	0	0	8	10	8	0	0	8	10	8	2005/2006
52	63	95	51	60	42	31	25	0	0	25	31	25	0	0	25	31	25	0	0	25	31	25	0	0	25	31	25	2006/2007
39	22	28	13	15	18	25	19	0	0	19	25	19	0	0	19	25	19	0	0	19	25	19	0	0	19	25	19	2007/2008
132	115	146	145	163	166	120	115	87	87	115	120	115	87	87	115	120	115	87	87	115	120	115	87	87	115	120	115	2008/2009
76	0	0	0	0	0	0	0	0	0	0	0	0	0	0	0	0	0	0	0	0	0	0	0	0	0	0	0	
115	0	0	0	0	0	0	0	0	0	0	0	0	0	0	0	0	0	0	0	0	0	0	0	0	0	0	0	
0	82	56	50	72	82	150	121	108	108	121	150	121	108	108	121	150	121	108	108	121	150	121	108	108	121	150	121	
49	353	171	202	211	145	139	198	243	243	198	139	198	243	243	198	139	198	243	243	198	139	198	243	243	198	139	198	
48	93	74	93	103	100	33	32	19	19	32	33	32	19	19	32	33	32	19	19	32	33	32	19	19	32	33	32	
0	0	0	0	0	0	0	0	0	0	0	0	0	0	0	0	0	0	0	0	0	0	0	0	0	0	0	0	
39	0	0	0	0	0	0	0	0	0	0	0	0	0	0	0	0	0	0	0	0	0	0	0	0	0	0	0	
35	0	0	0	0	0	0	0	0	0	0	0	0	0	0	0	0	0	0	0	0	0	0	0	0	0	0	0	
4	0	0	10	0	4	5	4	4	4	4	5	4	4	4	4	5	4	4	4	4	5	4	4	4	4	4	4	
190	136	0	47	66	87	88	74	66	66	74	88	74	66	66	74	88	74	66	66	74	88	74	66	66	74	88	74	
45	62	31	31	37	47	26	14	12	12	14	26	14	12	12	14	26	14	12	12	14	26	14	12	12	14	26	14	
100	118	121	183	219	202	181	132	98	98	132	181	132	98	98	132	181	132	98	98	132	181	132	98	98	132	181	132	
11	9	11	7	7	3	2	4	6	6	4	2	4	6	6	4	2	4	6	6	4	2	4	6	6	4	2	4	
45	48	83	68	47	32	23	24	33	33	24	23	24	33	33	24	23	24	33	33	24	23	24	33	33	24	23	24	
6	34	23	20	29	27	12	22	15	15	22	12	22	15	15	22	12	22	15	15	22	12	22	15	15	22	12	22	
157	226	169	176	164	168	174	127	130	130	127	174	127	130	130	127	174	127	130	130	127	174	127	130	130	127	174	127	
13	0	0	0	0	0	0	0	0	0	0	0	0	0	0	0	0	0	0	0	0	0	0	0	0	0	0	0	
16	0	0	0	0	0	0	0	0	0	0	0	0	0	0	0	0	0	0	0	0	0	0	0	0	0	0	0	
29	30	29	14	25	24	16	0	0	0	0	16	0	0	0	0	16	0	0	0	0	16	0	0	0	0	0	0	
33	32	31	39	30	18	16		0	0		16		0	0		16		0	0		16		0	0		0	0	



عدد الطلاب الخريجين بكليات الجامعة موزعين حسب الجنسية والنوع للعام الجامعي 2008/2009

الإجمالي			غير يمني			يمني			الجنسية النوع	الكلية
المجموع	إناث	ذكور	المجموع	إناث	ذكور	المجموع	إناث	ذكور		
62	29	33	0	0	0	62	29	33	الطب والعلوم الصحية	
29	13	16	0	0	0	29	13	16	التمريض	
163	6	157	5	0	5	158	6	152	الهندسة والبتروول	
56	11	45	0	0	0	56	11	45	العلوم البيئية والأحياء البحرية	
145	45	100	1	0	1	144	45	99	العلوم الإدارية	
194	4	190	0	0	0	194	4	190	العلوم التطبيقية	
74	39	35	0	0	0	74	39	35	العلوم	
48	48	0	0	0	0	48	48	0	البنات	
49	0	49	9	0	9	40	0	40	التربية المكلا	
191	76	115	3	2	1	188	74	114	الأداب	
171	39	132	1	1	0	170	38	132	التربية سينون	
82	30	52	8	7	1	74	23	51	التربية المهرة	
54	5	49	0	0	0	54	5	49	التربية سقطرى	
1318	345	973	27	10	17	1291	335	956	الإجمالي العام	





عدد الطلاب الخريجين موزعين حسب الكلية- التخصص - الجنسية والنوع للعام الجامعي 2008/2009

الإجمالي			غير يمني			يمني			الجنسية النوع	التخصص	الكلية
المجموع	إناث	ذكور	المجموع	إناث	ذكور	المجموع	إناث	ذكور			
62	29	33	0	0	0	62	29	33	طب بشري	الطب والعلوم الصحية	
62	29	33	0	0	0	62	29	33	الإجمالي		

عدد الطلاب الخريجين موزعين حسب الكلية- التخصص - الجنسية والنوع للعام الجامعي 2008/2009

الإجمالي			غير يمني			يمني			الجنسية النوع	التخصص	الكلية
المجموع	إناث	ذكور	المجموع	إناث	ذكور	المجموع	إناث	ذكور			
29	13	16	0	0	0	29	13	16	التمريض	التمريض	
29	13	16	0	0	0	29	13	16	الإجمالي		

عدد الطلاب الخريجين موزعين حسب الكلية- التخصص - الجنسية والنوع للعام الجامعي 2008/2009

الإجمالي			غير يمني			يمني			الجنسية النوع	التخصص	الكلية
المجموع	إناث	ذكور	المجموع	إناث	ذكور	المجموع	إناث	ذكور			
26	1	25	0	0	0	26	1	25	دراسات إسلامية	التربية سقطرى	
28	4	24	0	0	0	28	4	24	لغة عربية		
54	5	49	0	0	0	54	5	49	الإجمالي		

عدد الطلاب الخريجين موزعين حسب الكلية- التخصص - الجنسية والنوع للعام الجامعي 2008/2009

الإجمالي			غير يمني			يمني			الجنسية النوع	التخصص	الكلية
المجموع	إناث	ذكور	المجموع	إناث	ذكور	المجموع	إناث	ذكور			
29	2	27	0	0	0	29	2	27	هندسة بترولية	الهندسة والبترول	
34	1	33	0	0	0	34	1	33	هندسة كيميائية		
30	1	29	2	0	2	28	1	27	هندسة معمارية وتخطيط بيئي		
70	2	68	3	0	3	67	2	65	هندسة الكترونية واتصالات		
163	6	157	5	0	5	158	6	152	الإجمالي		

عدد الطلاب الخريجين موزعين حسب الكلية- التخصص - الجنسية والنوع للعام الجامعي 2008/2009

الإجمالي			غير يمني			يمني			الجنسية النوع	التخصص	الكلية
المجموع	إناث	ذكور	المجموع	إناث	ذكور	المجموع	إناث	ذكور			
21	7	14	0	0	0	21	7	14	علوم بيئية	العلوم البيئية والأحياء البحرية	
23	1	22	0	0	0	23	1	22	تكنولوجيا اسماك		
12	3	9	0	0	0	12	3	9	أحياء بحرية		
56	11	45	0	0	0	56	11	45	الإجمالي		

عدد الطلاب الخريجين موزعين حسب الكلية- التخصص - الجنسية والنوع للعام الجامعي 2008/2009

الإجمالي			غير يمني			يمني			الجنسية		الكلية
المجموع	إناث	ذكور	المجموع	إناث	ذكور	المجموع	إناث	ذكور	النوع	التخصص	
45	21	24	1	0	1	44	21	23	إدارة أعمال	العلوم الإدارية	
74	15	59	0	0	0	74	15	59	محاسبة		
26	9	17	0	0	0	26	9	17	علوم مالية ومصرفية		
145	45	100	1	0	1	144	45	99	الإجمالي		

عدد الطلاب الخريجين موزعين حسب الكلية- التخصص - الجنسية والنوع للعام الجامعي 2008/2009

الإجمالي			غير يمني			يمني			الجنسية		الكلية
المجموع	إناث	ذكور	المجموع	إناث	ذكور	المجموع	إناث	ذكور	النوع	التخصص	
65	0	65	0	0	0	65	0	65	محاسبة	العلوم التطبيقية	
41	0	41	0	0	0	41	0	41	إدارة أعمال		
41	1	40	0	0	0	41	1	40	تكنولوجيا نظم زراعية		
47	3	44	0	0	0	47	3	44	علوم حاسوب		
194	4	190	0	0	0	194	4	190	الإجمالي		

عدد الطلاب الخريجين موزعين حسب الكلية- التخصص - الجنسية والنوع للعام الجامعي 2008/2009

الإجمالي			غير يمني			يمني			الجنسية النوع	التخصص	الكلية
المجموع	إناث	ذكور	المجموع	إناث	ذكور	المجموع	إناث	ذكور			
6	3	3	0	0	0	6	3	3	فيزياء	العلوم	
6	6	0	0	0	0	6	6	0	رياضيات		
12	6	6	0	0	0	12	6	6	كيمياء		
12	6	6	0	0	0	12	6	6	أحياء		
38	18	20	0	0	0	38	18	20	علوم الحاسوب		
74	39	35	0	0	0	74	39	35	الإجمالي		

عدد الطلاب الخريجين موزعين حسب الكلية- التخصص - الجنسية والنوع للعام الجامعي 2008/2009

الإجمالي			غير يمني			يمني			الجنسية النوع	التخصص	الكلية
المجموع	إناث	ذكور	المجموع	إناث	ذكور	المجموع	إناث	ذكور			
48	48	0	0	0	0	48	48	0	رياض أطفال	البنات	
48	48	0	0	0	0	48	48	0	الإجمالي		

عدد الطلاب الخريجين موزعين حسب الكلية- التخصص - الجنسية والنوع للعام الجامعي 2008/2009

الإجمالي			غير يمني			يمني			الجنسية النوع	التخصص	الكلية
المجموع	إناث	ذكور	المجموع	إناث	ذكور	المجموع	إناث	ذكور			
49	0	49	9	0	9	40	0	40	تربية بدنية ورياضية	التربية المكلا	
49	0	49	9	0	9	40	0	40	الإجمالي		

عدد الطلاب الخريجين موزعين حسب الكلية- التخصص - الجنسية والنوع للعام الجامعي 2008/2009

الإجمالي			غير يمني			يمني			الجنسية النوع	التخصص	الكلية
المجموع	إناث	ذكور	المجموع	إناث	ذكور	المجموع	إناث	ذكور			
51	14	37	0	0	0	51	14	37	دراسات إسلامية	الأداب	
46	23	23	0	0	0	46	23	23	لغة انجليزية		
26	12	14	0	0	0	26	12	14	لغة عربية		
22	7	15	1	0	1	21	7	14	جغرافيا		
31	8	23	2	2	0	29	6	23	تاريخ		
15	12	3	0	0	0	15	12	3	فلسفة وعلم اجتماع		
191	76	115	3	2	1	188	74	114	الإجمالي		

عدد الطلاب الخريجين موزعين حسب الكلية- التخصص - الجنسية والنوع للعام الجامعي 2008/2009

الإجمالي			غير يمني			يمني			الجنسية النوع	التخصص	الكلية
المجموع	إناث	ذكور	المجموع	إناث	ذكور	المجموع	إناث	ذكور			
59	13	46	0	0	0	59	13	46	دراسات إسلامية	التربية سينون	
41	10	31	1	1	0	40	9	31	لغة انجليزية		
31	10	21	0	0	0	31	10	21	لغة عربية		
29	3	26	0	0	0	29	3	26	رياضيات		
11	3	8	0	0	0	11	3	8	فيزياء		
171	39	132	1	1	0	170	38	132	الإجمالي		

عدد الطلاب الخريجين موزعين حسب الكلية- التخصص - الجنسية والنوع للعام الجامعي 2008/2009

الإجمالي			غير يمني			يمني			الجنسية النوع	التخصص	الكلية
المجموع	إناث	ذكور	المجموع	إناث	ذكور	المجموع	إناث	ذكور			
33	14	19	0	0	0	33	14	19	دراسات إسلامية	التربية المهرة	
32	11	21	6	5	1	26	6	20	لغة انجليزية		
17	5	12	2	2	0	15	3	12	لغة عربية		
82	30	52	8	7	1	74	23	51	الإجمالي		



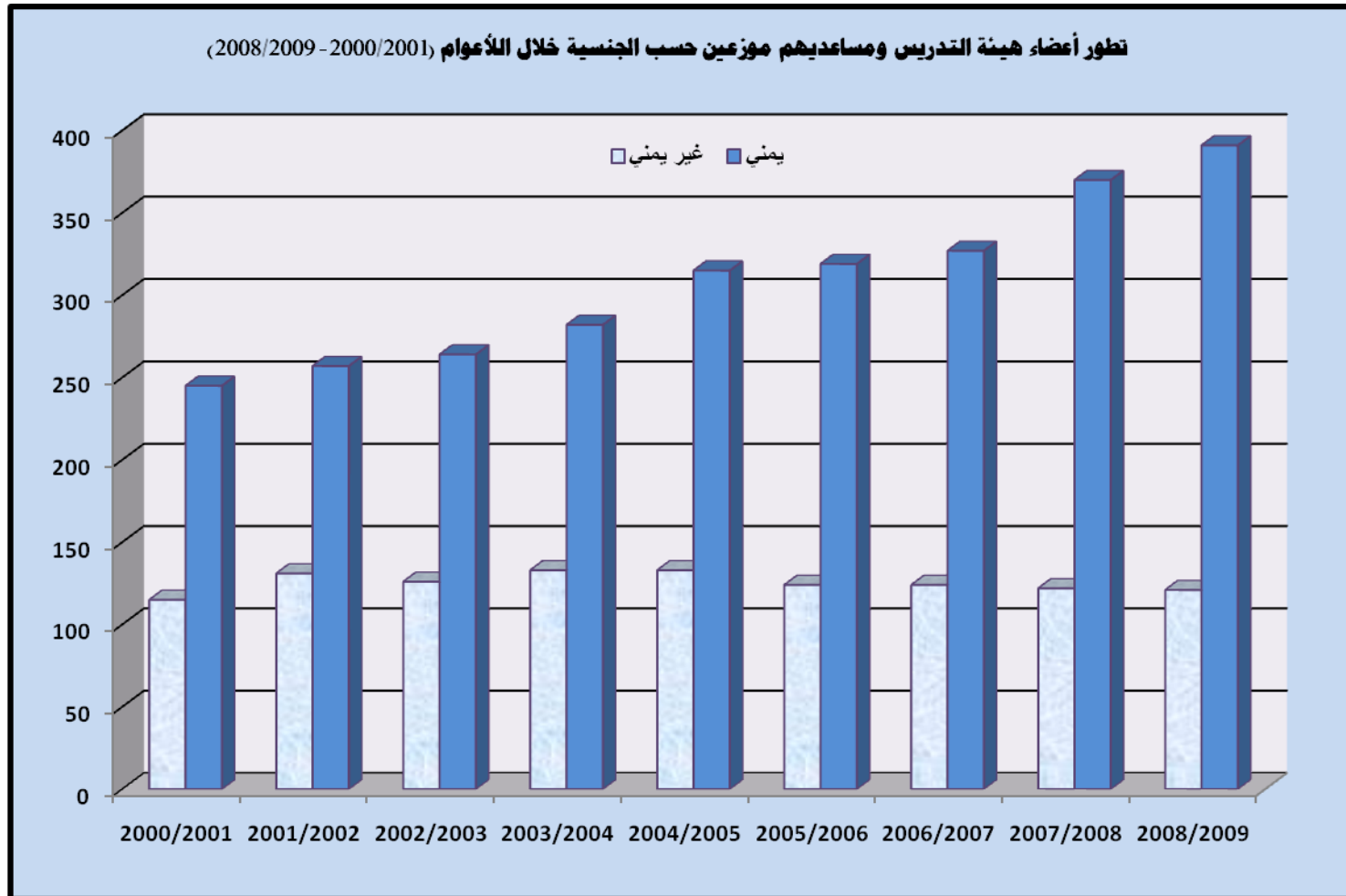


## الباب الثاني

### أعضاء هيئة التدريس ومساعدتهم

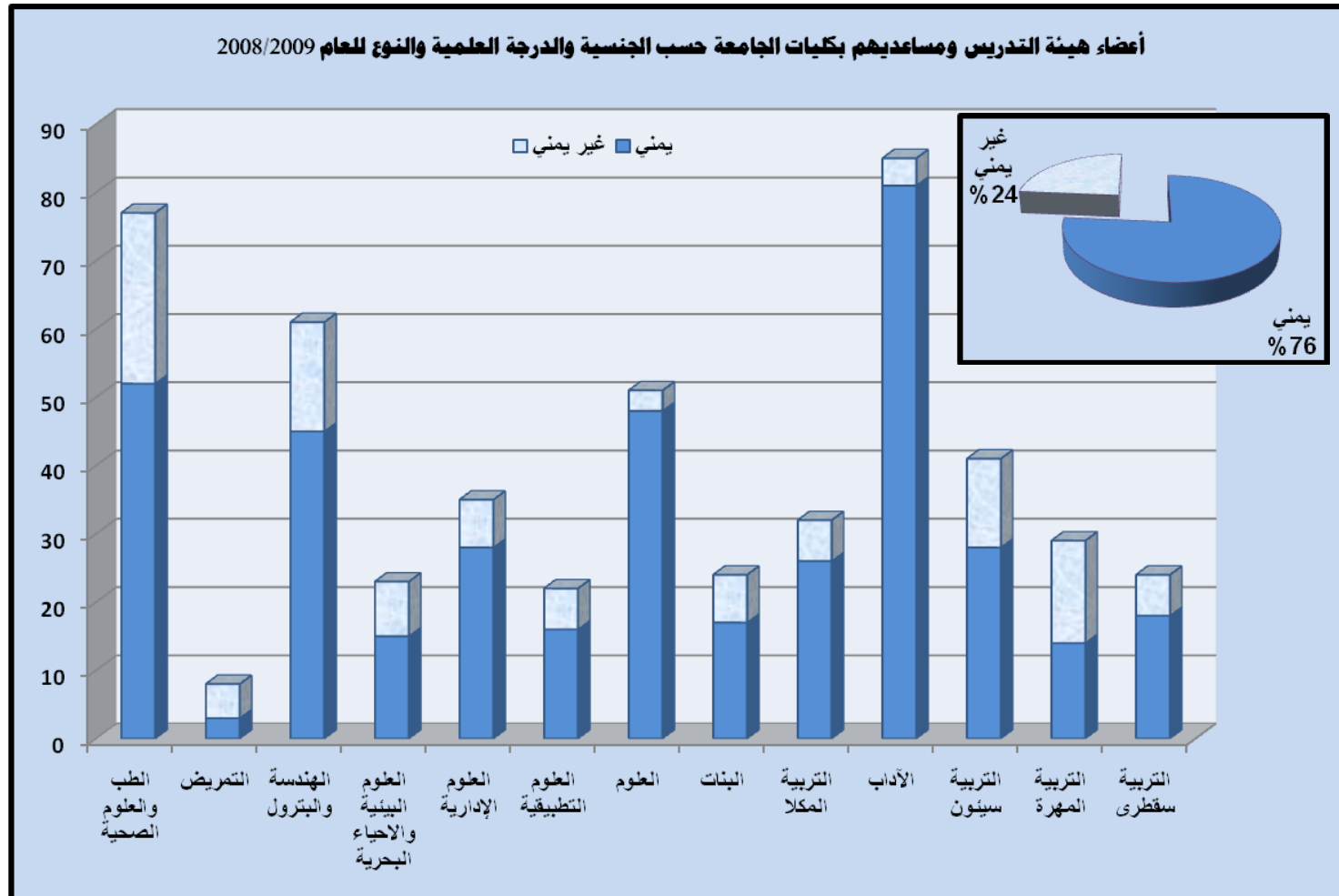
تطور أعضاء هيئة التدريس ومساعدتهم بكليات الجامعة حسب الجنسية خلال الأعوام ( 2000/2001 - 2008/2009 )

الإجمالي العام	المجموع		التربية سقظرى	التربية المهرة	التربية سينون	الآداب	التربية المكلا	النبات	العلوم	العلوم التطبيقية	العلوم الإدارية	العلوم البيئية والأحياء البحرية	الهندسة والتبرول	التمريض	الطب والعلوم الصحية	الكلية	
	يميني	غير يميني															
512	492	451	6	5	2	3	2	2	4	5	2	2	2	2	2	2	2000/2001
121	122	124	18	12	6	4	6	6	3	5	2	5	2	2	2	2	2001/2002
391	370	327	15	15	13	7	8	9	14	13	11	14	13	8	9	8	2002/2003
6	5	2	14	11	7	7	8	9	8	9	8	8	9	8	9	8	2003/2004
448	443	443	13	11	17	17	20	19	20	19	20	19	20	19	17	20	2004/2005
448	443	443	28	28	20	15	16	13	15	16	13	15	16	13	16	13	2005/2006
451	451	451	4	4	3	6	0	0	0	0	0	0	0	0	0	0	2006/2007
492	492	451	81	77	80	79	0	0	0	0	0	0	0	0	0	0	2007/2008
512	492	451	6	7	9	7	21	21	22	25	21	22	25	21	21	21	2008/2009
121	122	124	26	25	24	20	132	120	122	120	106	122	120	106	106	106	
391	370	327	7	6	3	7	8	10	10	9	4	10	9	4	4	4	
6	5	2	17	14	12	13	19	19	15	13	11	15	13	11	13	11	
448	443	443	3	4	4	1	0	0	0	0	0	0	0	0	0	0	
448	443	443	48	46	40	43	0	0	0	0	0	0	0	0	0	0	
492	492	451	6	8	9	6	6	5	4	4	3	4	4	3	3	3	
512	492	451	16	15	13	9	11	10	12	12	14	12	12	14	14	14	
121	122	124	7	9	9	9	13	11	14	12	15	14	12	15	15	15	
391	370	327	28	28	27	30	28	24	22	20	21	22	20	21	21	21	
6	5	2	8	7	7	8	10	7	7	7	6	7	7	6	6	6	
448	443	443	15	15	17	16	15	13	11	10	10	11	10	10	10	10	
492	492	451	16	17	17	20	22	26	17	25	26	17	25	26	26	26	
512	492	451	45	48	42	42	43	39	31	31	34	31	31	34	34	34	
6	5	2	5	3	3	2	0	0	0	0	0	0	0	0	0	0	
448	443	443	3	5	5	3	0	0	0	0	0	0	0	0	0	0	
492	492	451	25	26	28	23	18	17	14	12	10	14	12	10	10	10	
512	492	451	52	46	34	38	37	29	29	24	26	29	24	26	26	26	



عدد أعضاء هيئة التدريس ومساعدتهم بكليات الجامعة موزعين حسب اللقب العلمي والجنسية والنوع للعام الجامعي 2008 / 2009

الإجمالي العام	غير يمني														يمني														الجنسية				
	المجموع						معيد		مدرس		أ. مساعد		أ. مشارك		أستاذ		المجموع						معيد		مدرس		أ. مساعد		أ. مشارك		أستاذ		النوع الكلية
	المجموع	إناث	ذكور	المجموع	إناث	ذكور	إناث	ذكور	إناث	ذكور	إناث	ذكور	إناث	ذكور	إناث	ذكور	المجموع	إناث	ذكور	المجموع	إناث	ذكور	إناث	ذكور	إناث	ذكور	إناث	ذكور	إناث	ذكور			
77	14	63	25	8	17	0	0	0	0	0	4	8	2	6	2	3	52	6	46	3	5	0	2	3	0	3	0	0	3	الطب والعلوم الصحية			
8	5	3	5	0	0	0	0	0	0	0	5	0	0	0	0	0	3	0	3	0	1	0	1	0	0	0	0	0	0	التمريض			
61	3	58	16	1	15	0	0	0	0	0	0	7	0	1	0	45	2	43	1	10	1	0	1	0	0	0	0	0	1	الهندسة والبتترول			
23	3	20	8	1	7	0	0	0	0	0	0	2	0	1	0	15	2	13	2	3	3	0	0	0	0	0	0	0	0	العلوم البيئية والأحياء البحرية			
35	11	24	7	1	6	0	0	0	0	0	1	3	0	1	0	28	10	18	7	3	0	0	0	3	12	7	21	0	العلوم الإدارية				
22	1	21	6	1	5	0	0	0	0	0	1	3	0	0	0	16	0	16	3	10	3	0	0	0	3	0	0	0	1	العلوم التطبيقية			
51	12	39	3	0	3	0	0	0	0	0	0	3	0	0	0	48	12	36	16	2	10	2	0	2	0	0	0	0	0	العلوم			
24	15	9	7	0	7	0	0	0	0	0	0	4	0	3	0	17	15	2	10	0	0	0	0	0	4	0	1	0	0	النبات			
32	5	27	6	1	5	0	0	0	0	0	0	3	0	2	0	26	4	22	1	4	4	2	0	1	1	1	1	0	0	التربية المكلا			
85	4	81	4	0	4	0	0	0	0	0	0	2	0	0	0	81	4	77	2	7	7	1	2	0	1	4	53	12	2	الآداب			
41	3	38	2	2	11	0	0	0	0	0	1	4	1	3	0	28	1	27	1	8	8	0	0	1	1	8	3	0	0	التربية سينون			
29	4	25	2	2	13	0	0	0	0	0	2	9	0	4	0	14	2	12	2	3	3	0	0	3	4	0	5	1	0	التربية المهرة			
24	0	24	6	0	6	0	0	0	0	0	0	6	0	0	0	18	0	18	7	7	3	0	0	4	3	0	5	0	0	التربية سقطرى			
512	80	432	121	22	99	0	0	1	1	14	54	4	22	3	22	391	58	333	39	63	6	25	12	186	1	49	0	10	0	الإجمالي العام			



عدد أعضاء هيئة التدريس ومساعدتهم بكلية الطب والعلوم الصحية موزعين حسب اللقب العلمي الجنسية - القسم والنوع للعام الجامعي 2008/2009

الإجمالي العام			غير يمني												يمني												الجنسية		
			المجموع		معيد		مدرس		أ. مساعد		أ. مشارك		أستاذ		المجموع		معيد		مدرس		أ. مساعد		أ. مشارك		أستاذ		اللقب العلمي		
المجموع	إناث	ذكور	المجموع	إناث	ذكور	إناث	ذكور	إناث	ذكور	إناث	ذكور	إناث	ذكور	إناث	ذكور	إناث	ذكور	إناث	ذكور	إناث	ذكور	إناث	ذكور	إناث	ذكور	النوع	القسم		
7	3	4	3	2	1	0	0	0	0	0	0	0	0	0	0	0	0	0	0	0	0	0	0	0	0	0	0	نساء وتوليد	
2	1	1	0	0	0	0	0	0	0	0	0	0	0	0	0	0	0	0	0	0	0	0	0	0	0	0	0	علم الأمراض	
12	2	10	3	0	3	0	0	0	0	0	0	0	0	0	0	0	0	0	0	0	0	0	0	0	0	1	0	طب أطفال	
19	1	18	3	0	3	0	0	0	0	0	0	0	0	0	0	0	0	0	0	0	0	0	0	0	0	0	0	أمراض باطنية	
11	6	5	9	6	3	0	0	0	0	0	0	0	0	0	0	0	0	0	0	0	0	0	0	0	0	1	0	فسلخة وعلم الأدوية والكيمياء والحياتية	
3	0	3	3	0	3	0	0	0	0	0	0	0	0	0	0	0	0	0	0	0	0	0	0	0	0	0	0	تشريح وأنسجة	
20	0	20	4	0	4	0	0	0	0	0	0	0	0	0	0	0	0	0	0	0	0	0	0	0	0	1	0	الجراحة	
5	1	4	0	0	0	0	0	0	0	0	0	0	0	0	0	0	0	0	0	0	0	0	0	0	0	0	0	0	طب مجتمع
77	14	63	25	8	17	0	0	0	0	0	0	0	0	0	0	0	0	0	0	0	0	0	0	0	0	3	0	0	الإجمالي
52	6	46	3	5	16	0	0	0	0	0	0	0	0	0	0	0	0	0	0	0	0	0	0	0	0	0	0	0	

عدد أعضاء هيئة التدريس ومساعدتهم بكلية التمريض موزعين حسب اللقب العلمي الجنسية - القسم والنوع للعام الجامعي 2008/2009

الإجمالي العام			غير يمني											يمني											الجنسية						
			المجموع			معيد		مدرس		أ. مساعد		أ. مشارك		أستاذ		المجموع			معيد		مدرس		أ. مساعد			أ. مشارك		أستاذ			
المجموع	إناث	ذكور	المجموع	إناث	ذكور	إناث	ذكور	إناث	ذكور	إناث	ذكور	إناث	ذكور	إناث	ذكور	إناث	ذكور	إناث	ذكور	إناث	ذكور	إناث	ذكور	إناث	ذكور	إناث	ذكور	النوع	القسم	التمريض	الإجمالي
8	5	3	5	5	0	0	0	0	0	0	0	5	0	0	0	0	0	0	0	0	0	0	0	0	0	0	0	0	0	0	0
8	5	3	5	5	0	0	0	0	0	0	0	5	0	0	0	0	0	0	0	0	0	0	0	0	0	0	0	0	0	0	0

عدد أعضاء هيئة التدريس ومساعدتهم بكلية التربية المكلا موزعين حسب اللقب العلمي الجنسية - القسم والنوع للعام الجامعي 2008/2009

الإجمالي العام			غير يمني											يمني											الجنسية							
			المجموع			معيد		مدرس		أ. مساعد		أ. مشارك		أستاذ		المجموع			معيد		مدرس		أ. مساعد			أ. مشارك		أستاذ				
المجموع	إناث	ذكور	المجموع	إناث	ذكور	إناث	ذكور	إناث	ذكور	إناث	ذكور	إناث	ذكور	إناث	ذكور	إناث	ذكور	إناث	ذكور	إناث	ذكور	إناث	ذكور	إناث	ذكور	إناث	ذكور	النوع	القسم	تربية رياضية	علوم تربية ونفسية	الإجمالي
10	1	9	6	1	5	0	0	0	0	0	0	0	3	0	2	1	0	0	0	4	0	4	0	4	0	0	0	0	0	0	0	0
22	4	18	0	0	0	0	0	0	0	0	0	0	0	0	0	0	0	0	0	22	4	18	1	1	4	0	2	3	0	0	0	0
32	5	27	6	1	5	0	0	0	0	0	0	0	3	0	2	1	0	0	0	26	4	22	1	4	2	3	1	12	0	3	0	0

عدد أعضاء هيئة التدريس ومساعدتهم بكلية الهندسة والبتزول موزعين حسب اللقب العلمي الجنسية - القسم والنوع للعام الجامعي 2008/2009

الإجمالي العام			غير يمني												يمني												الجنسية			
			المجموع			معيد		مدرس		أ. مساعد		أ. مشارك		أستاذ		المجموع			معيد		مدرس		أ. مساعد		أ. مشارك		أستاذ		اللقب العلمي	
المجموع	إناث	ذكور	المجموع	إناث	ذكور	إناث	ذكور	إناث	ذكور	إناث	ذكور	إناث	ذكور	إناث	ذكور	إناث	ذكور	إناث	ذكور	إناث	ذكور	إناث	ذكور	إناث	ذكور	إناث	ذكور	النوع	القسم	
7	0	7	2	0	2	0	0	0	0	0	0	0	0	0	0	0	0	0	0	0	0	0	0	0	0	0	0	0	هندسة بتروولية	
11	0	11	3	0	3	0	0	0	0	1	1	0	0	0	0	0	0	0	0	0	0	0	0	0	0	0	0	0	هندسة كيميائية	
12	1	11	5	1	4	0	0	0	0	0	0	3	1	0	0	0	0	0	0	0	0	0	0	0	0	0	0	0	هندسة الكثرونية واتصالات	
15	0	15	3	0	3	0	0	0	0	0	0	1	1	0	0	2	12	0	0	0	0	0	0	0	0	0	0	0	0	هندسة معمارية وتخطيط بيئي
9	2	7	1	0	1	0	0	0	0	0	0	0	1	0	0	0	0	0	0	0	0	0	0	0	0	0	0	0	0	هندسة الحاسوب
7	0	7	2	0	2	0	0	0	0	0	0	0	0	0	0	0	0	0	0	0	0	0	0	0	0	0	0	0	0	هندسة مدنية
61	3	58	16	1	15	0	0	0	0	1	7	1	0	0	0	0	0	0	0	0	0	0	0	0	0	0	0	0	0	الإجمالي



عدد أعضاء هيئة التدريس ومساعدتهم بكلية العلوم البيئية والأحياء البحرية موزعين حسب اللقب العلمي الجنسية - القسم والنوع للعام الجامعي 2008/2009

الإجمالي العام			غير يمني												يمني												الجنسية اللقب العلمي
			المجموع			معيد		مدرس		أ. مساعد		أ. مشارك		أستاذ		المجموع			معيد		مدرس		أ. مساعد		أ. مشارك		
المجموع	إناث	ذكور	المجموع	إناث	ذكور	إناث	ذكور	إناث	ذكور	إناث	ذكور	إناث	ذكور	إناث	ذكور	إناث	ذكور	إناث	ذكور	إناث	ذكور	إناث	ذكور	إناث	ذكور	النوع القسم	
8	0	8	3	0	3	0	0	0	0	0	0	0	0	0	0	0	0	0	0	0	0	0	0	0	0	الأحياء البحرية	
13	3	10	3	1	2	0	0	0	0	0	0	0	0	0	0	0	0	0	0	0	0	0	0	0	0	العلوم البيئية	
2	0	2	2	0	2	0	0	0	0	0	0	0	0	0	0	0	0	0	0	0	0	0	0	0	0	تكنولوجيا اسماك	
23	3	20	8	1	7	0	0	1	0	0	0	2	1	0	0	0	0	0	0	0	0	0	0	0	0	الإجمالي	

عدد أعضاء هيئة التدريس ومساعدتهم بكلية العلوم الإدارية موزعين حسب اللقب العلمي - الجنسية - القسم والنوع للعام الجامعي 2008/2009

الإجمالي العام			غير يمني												يمني												الجنسية		
			المجموع			معيد		مدرس		أ. مساعد		أ. مشارك		أستاذ		المجموع			معيد		مدرس		أ. مساعد		أ. مشارك		أستاذ		اللقب العلمي
المجموع	إناث	ذكور	المجموع	إناث	ذكور	إناث	ذكور	إناث	ذكور	إناث	ذكور	إناث	ذكور	إناث	ذكور	المجموع	إناث	ذكور	إناث	ذكور	إناث	ذكور	إناث	ذكور	إناث	ذكور	النوع	القسم	
18	6	12	4	1	3	0	0	0	0	0	0	1	1	0	0	14	5	9	4	2	0	0	1	6	0	0	0	0	إدارة أعمال
9	2	7	3	0	3	0	0	0	0	0	0	0	2	0	0	6	2	4	1	0	0	0	1	4	0	0	0	0	محاسبة
8	3	5	0	0	0	0	0	0	0	0	0	0	0	0	0	8	3	5	2	1	0	0	1	2	0	0	0	0	علوم مالية ومصرفية
35	11	24	7	1	6	0	0	0	0	0	0	1	3	0	0	28	10	18	7	3	0	0	3	12	0	3	0	0	الإجمالي

عدد أعضاء هيئة التدريس ومساعدتهم بكلية العلوم التطبيقية موزعين حسب اللقب العلمي الجنسية - القسم والنوع للعام الجامعي 2008/2009

الإجمالي العام			غير يمني												يمني												الجنسية		
			المجموع			معيد		مدرس		أ. مساعد		أ. مشارك		أستاذ		المجموع			معيد		مدرس		أ. مساعد		أ. مشارك			أستاذ	
المجموع	إناث	ذكور	المجموع	إناث	ذكور	إناث	ذكور	إناث	ذكور	إناث	ذكور	إناث	ذكور	إناث	ذكور	المجموع	إناث	ذكور	إناث	ذكور	إناث	ذكور	إناث	ذكور	إناث	ذكور	إناث	ذكور	اللقب العلمي
5	0	5	1	0	1	0	0	0	0	0	0	0	0	0	0	4	0	4	0	0	0	0	0	0	0	0	0	0	علوم الحاسوب
5	0	5	0	0	0	0	0	0	0	0	0	0	0	0	0	5	0	5	0	0	0	0	0	0	0	0	0	0	تكنولوجيا نظم زراعية
7	0	7	3	0	3	0	0	0	0	0	0	0	0	0	0	4	0	4	0	0	0	0	0	0	0	1	0	0	إدارة أعمال
5	1	4	2	1	1	0	0	0	0	0	0	1	1	0	0	3	0	3	0	0	0	0	0	0	0	0	0	0	محاسبة
22	1	21	6	1	5	0	0	0	0	0	0	1	3	0	0	16	0	16	0	0	0	0	0	0	0	0	0	0	الإجمالي

عدد أعضاء هيئة التدريس ومساعدتهم بكلية العلوم موزعين حسب اللقب العلمي الجنسية - القسم والنوع للعام الجامعي 2008/2009

الإجمالي العام			غير يمني												يمني												الجنسية	
			المجموع			معيد		مدرس		أ. مساعد		أ. مشارك		أستاذ		المجموع			معيد		مدرس		أ. مساعد		أ. مشارك			أستاذ
المجموع	إناث	ذكور	المجموع	إناث	ذكور	إناث	ذكور	إناث	ذكور	إناث	ذكور	إناث	ذكور	إناث	ذكور	المجموع	إناث	ذكور	إناث	ذكور	إناث	ذكور	إناث	ذكور	إناث	ذكور	النوع القسم	
11	4	7	1	0	1	0	0	0	0	0	0	0	0	0	1	0	0	0	0	0	0	0	0	0	0	0	0	كيمياء
11	1	10	0	0	0	0	0	0	0	0	0	0	0	0	0	11	1	10	1	1	0	0	0	0	0	0	1	أحياء
13	2	11	0	0	0	0	0	0	0	0	0	0	0	0	0	13	2	11	2	1	0	0	0	0	0	0	0	فيزياء
11	2	9	0	0	0	0	0	0	0	0	0	0	0	0	0	11	2	9	1	1	0	0	0	0	0	0	0	رياضيات
5	3	2	2	0	2	0	0	0	0	0	0	2	0	0	2	3	3	0	3	0	0	0	0	0	0	0	0	علوم حاسوب
51	12	39	3	0	3	0	0	0	0	0	0	0	0	0	3	48	12	36	10	2	2	0	0	0	0	0	1	الإجمالي

عدد أعضاء هيئة التدريس ومساعدتهم بكلية البنات موزعين حسب اللقب العلمي الجنسية - القسم والنوع للعام الجامعي 2008/2009

الإجمالي العام			غير يمني												يمني												الجنسية			
			المجموع				معيد		مدرس		أ. مساعد		أ. مشارك		أستاذ		المجموع				معيد		مدرس		أ. مساعد		أ. مشارك		أستاذ	
المجموع	إناث	ذكور	المجموع	إناث	ذكور	إناث	ذكور	إناث	ذكور	إناث	ذكور	إناث	ذكور	إناث	ذكور	المجموع	إناث	ذكور	إناث	ذكور	إناث	ذكور	إناث	ذكور	إناث	ذكور	إناث	ذكور	النوع	القسم
4	2	2	2	0	2	0	0	0	0	0	0	0	1	0	0	2	2	0	1	0	0	0	0	0	0	0	0	دراسات إسلامية		
8	5	3	2	0	2	0	0	0	0	0	0	2	0	0	0	6	5	1	0	0	0	0	1	1	0	0	0	اقتصاد منزلي		
7	5	2	2	0	2	0	0	0	0	0	0	1	0	0	5	5	0	3	0	0	0	2	0	0	0	0	0	رياض أطفال		
3	1	2	1	0	1	0	0	0	0	0	0	0	0	1	2	2	1	1	0	0	0	1	0	0	0	0	0	لغة الإنجليزية		
2	2	0	0	0	0	0	0	0	0	0	0	0	0	0	0	2	2	1	0	0	0	1	0	0	0	0	0	خدمة اجتماعية		
24	15	9	7	0	7	0	0	0	0	0	0	4	0	3	0	17	15	2	10	0	0	4	2	1	0	0	0	الإجمالي		

عدد أعضاء هيئة التدريس ومساعدتهم بكلية الآداب موزعين حسب اللقب العلمي الجنسية - القسم والنوع للعام الجامعي 2008/2009

الإجمالي العام			غير اليمنى														يمنى														الجنسية
			المجموع			معيد		مدرس		أ. مساعد		أ. مشارك		أستاذ		المجموع			معيد		مدرس		أ. مساعد		أ. مشارك		أستاذ		اللقب العلمي		
المجموع	إناث	ذكور	المجموع	إناث	ذكور	إناث	ذكور	إناث	ذكور	إناث	ذكور	إناث	ذكور	إناث	ذكور	المجموع	إناث	ذكور	إناث	ذكور	إناث	ذكور	إناث	ذكور	إناث	ذكور	النوع	القسم			
9	0	9	3	0	3	0	0	0	0	0	0	0	0	0	0	6	0	6	0	0	0	0	0	0	0	0	دراسات إسلامية				
14	0	14	0	0	0	0	0	0	0	0	0	0	0	0	0	14	0	14	0	0	0	0	0	0	0	0	لغة عربية				
18	2	16	1	0	1	0	0	0	0	0	0	0	0	0	1	17	2	15	1	0	4	0	3	0	1	0	لغة انجليزية				
11	0	11	0	0	0	0	0	0	0	0	0	0	0	0	0	11	0	11	0	0	0	0	0	0	1	0	جغرافيا				
17	1	16	0	0	0	0	0	0	0	0	0	0	0	0	0	17	1	16	1	0	0	3	0	0	0	1	تاريخ				
16	1	15	0	0	0	0	0	0	0	0	0	0	0	0	0	16	1	15	0	2	2	1	0	1	0	0	فلسفة وعلم اجتماع				
85	4	81	4	0	4	0	0	0	0	0	0	0	0	0	2	81	4	77	2	7	1	7	1	1	53	8	الإجمالي				

عدد أعضاء هيئة التدريس ومساعدتهم بكلية التربية سينون موزعين حسب اللقب العلمي الجنسية - القسم والنوع للعام الجامعي 2008/2009

الإجمالي العام			غير يمني												يمني												الجنسية		
			المجموع			معيد		مدرس		أ. مساعد		أ. مشارك		أستاذ		المجموع			معيد		مدرس		أ. مساعد		أ. مشارك			أستاذ	
المجموع	إناث	ذكور	المجموع	إناث	ذكور	إناث	ذكور	إناث	ذكور	إناث	ذكور	إناث	ذكور	إناث	ذكور	المجموع	إناث	ذكور	إناث	ذكور	إناث	ذكور	إناث	ذكور	إناث	ذكور	النوع	القسم	
7	0	7	2	0	2	0	0	0	0	0	0	0	0	0	0	5	0	5	0	0	0	0	0	0	0	0	0	دراسات إسلامية	
7	0	7	0	0	0	0	0	0	0	0	0	0	0	0	0	7	0	7	0	0	0	0	0	0	0	0	0	لغة عربية	
6	1	5	2	1	1	0	0	0	0	0	0	1	0	0	0	4	0	4	2	2	0	0	0	0	0	0	0	لغة انجليزية	
7	2	5	4	1	3	0	0	0	0	1	0	1	0	0	0	3	1	2	1	0	0	0	0	0	0	0	0	رياضيات	
8	0	8	4	0	4	0	0	0	0	0	0	0	1	0	0	4	0	4	0	2	0	0	0	0	0	0	0	فيزياء	
6	0	6	1	0	1	0	0	0	0	0	0	1	0	0	0	5	0	5	0	1	0	0	0	0	0	0	0	علوم تربوية ونفسية	
41	3	38	13	2	11	0	0	0	0	1	4	1	1	0	0	28	1	27	1	8	0	4	0	14	0	0	0	الإجمالي	

عدد أعضاء هيئة التدريس ومساعدتهم بكلية التربية المهرة موزعين حسب اللقب العلمي الجنسية - القسم والنوع للعام الجامعي 2008/2009

الإجمالي العام			غير يمني												يمني												الجنسية			
			المجموع			معيد		مدرس		أ. مساعد		أ. مشارك		أستاذ		المجموع			معيد		مدرس		أ. مساعد		أ. مشارك			أستاذ		اللقب العلمي
المجموع	إناث	ذكور	المجموع	إناث	ذكور	إناث	ذكور	إناث	ذكور	إناث	ذكور	إناث	ذكور	إناث	ذكور	المجموع	إناث	ذكور	إناث	ذكور	إناث	ذكور	إناث	ذكور	إناث	ذكور	النوع	القسم		
8	0	8	3	0	3	0	0	0	0	0	0	0	0	0	0	5	0	5	0	0	0	0	0	0	0	0	0	دراسات إسلامية		
5	0	5	4	0	4	0	0	0	0	0	0	0	0	0	0	1	0	1	0	0	0	0	0	0	0	0	0	لغة عربية		
6	2	4	4	1	3	0	0	0	0	0	0	1	1	0	2	2	1	1	1	1	0	0	0	0	0	0	0	لغة انجليزية		
5	2	3	2	1	1	0	0	0	0	0	0	1	1	0	0	3	1	2	1	1	0	0	1	0	0	0	0	رياضيات		
4	0	4	1	0	1	0	0	0	0	0	0	0	0	0	1	3	0	3	0	0	0	0	0	2	0	0	0	علوم تربوية ونفسية		
1	0	1	1	0	1	0	0	0	0	0	0	0	0	0	1	0	0	0	0	0	0	0	0	0	0	0	0	فيزياء		
0	0	0	0	0	0	0	0	0	0	0	0	0	0	0	0	0	0	0	0	0	0	0	0	0	0	0	0	علوم حاسوب		
29	4	25	15	2	13	0	0	0	0	0	0	2	9	0	0	14	2	12	2	3	0	0	3	0	5	0	1	0	الإجمالي	



عدد أعضاء هيئة التدريس ومساعدتهم بكلية التربية سقزرى مؤزمين حسب اللقب العلمى الجنسية - القسم والنوع للعام الجامعى 2008/2009

الإجمالى العام			غير يمنى												يمنى												الجنسية	
			المجموع			معيد		مدرس		أ. مساعد		أ. مشارك		أستاذ		المجموع			معيد		مدرس		أ. مساعد		أ. مشارك		أستاذ	
المجموع	إناث	ذكور	المجموع	إناث	ذكور	إناث	ذكور	إناث	ذكور	إناث	ذكور	إناث	ذكور	إناث	ذكور	إناث	ذكور	إناث	ذكور	إناث	ذكور	إناث	ذكور	إناث	ذكور	النوع	القسم	
7	0	7	1	0	1	0	0	0	0	0	0	0	0	0	0	6	0	6	0	0	0	3	0	0	0	0	دراسات إسلامية	
7	0	7	2	0	2	0	0	0	0	0	0	0	0	0	0	5	0	5	0	0	3	1	0	0	0	0	لغة عربية	
3	0	3	1	0	1	0	0	0	0	0	0	0	0	0	0	2	0	2	0	0	1	0	0	0	0	0	لغة انجليزية	
7	0	7	2	0	2	0	0	0	0	0	0	0	0	0	0	5	0	5	0	1	0	3	0	0	0	0	علوم تربوية ونفسية	
24	0	24	6	0	6	0	0	0	0	0	0	0	0	0	0	18	0	18	0	7	4	0	7	0	0	0	الإجمالى	

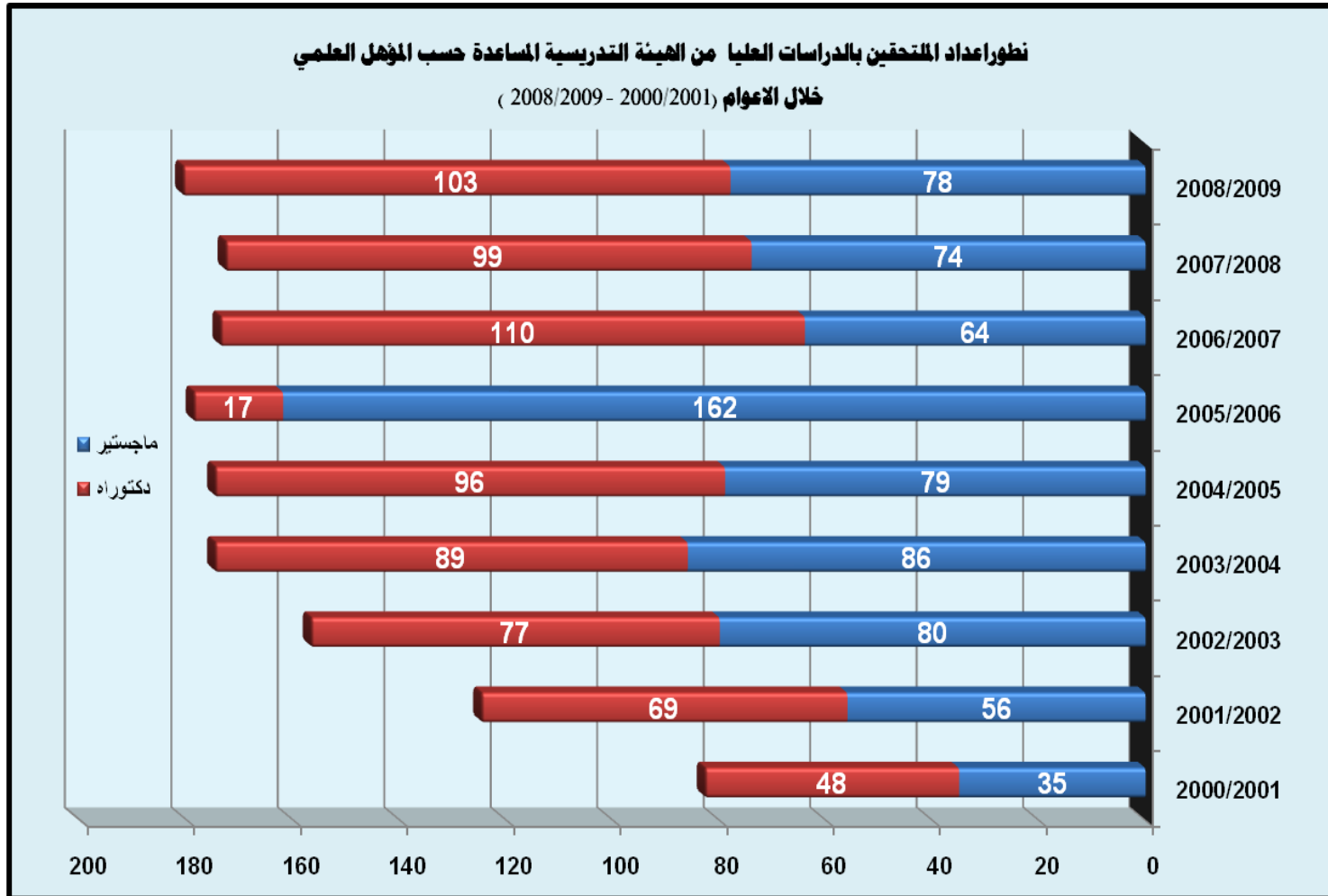


## الباب الثالث

### الدراسات العليا

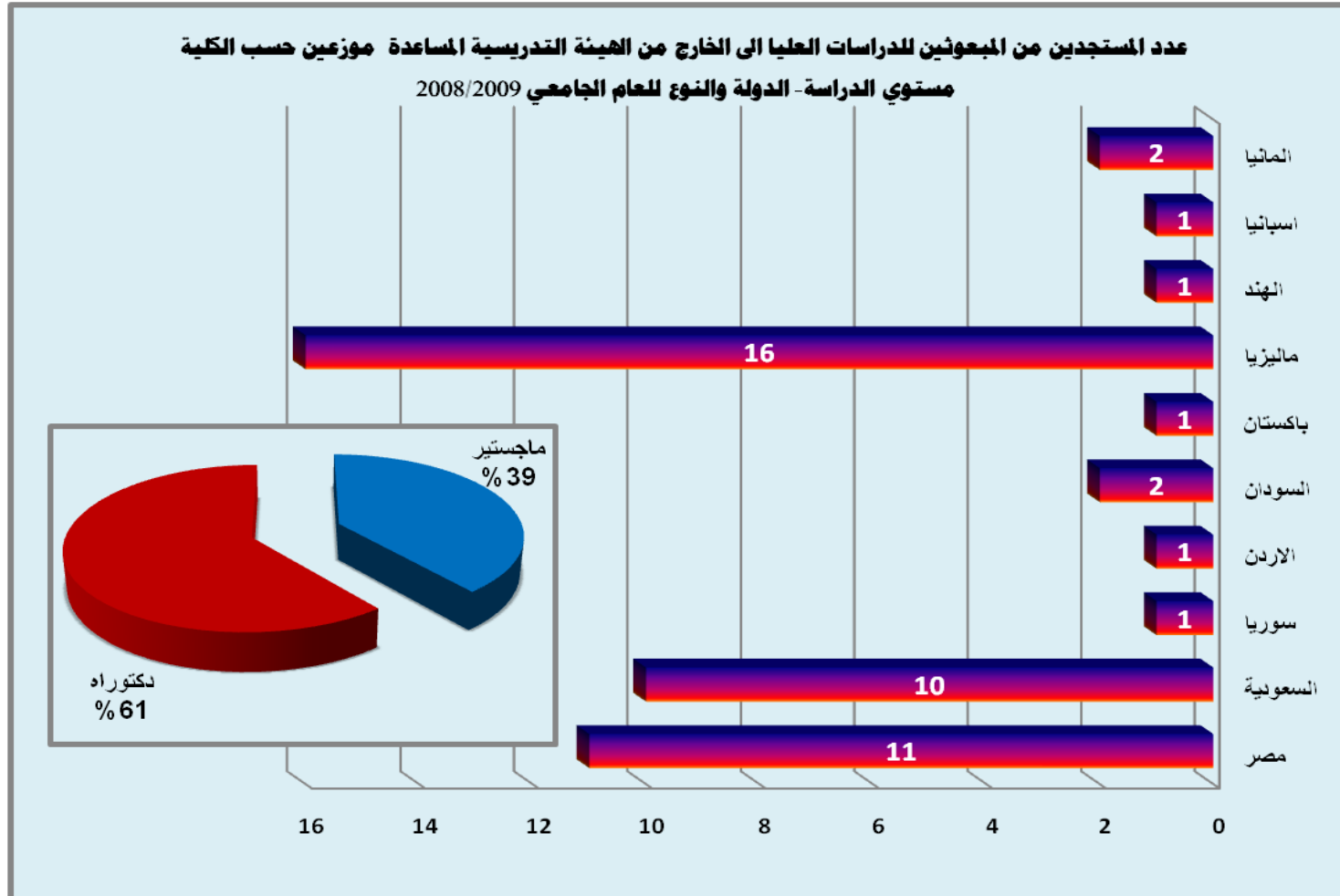
تطور أعداد المنتحقين بالدراسات العليا من الهيئة التدريسية المساعدة حسب الكلية و المؤهل العلمي خلال الأموام (2000/2001 - 2008/2009)

الإجمالي	التربية سقطرى	التربية المهرة	التربية سينون	الآداب	التربية المعلا	النبات	العلوم	العلوم التطبيقية	العلوم الإدارية	العلوم البنينة والأحياء البحرية	الهندسة والبتترول	التمريض	الطب والعلوم الصحية	الجهة التي	العام الجامعي	
														ابعثوا منها		المستوى
83	35	5	0	0	0	6	1	0	1	4	1	14	0	3	ماجستير	2000/2001
	48	1	1	0	0	22	1	0	1	3	2	10	0	7	دكتوراه	
125	56	10	0	0	0	16	2	0	1	4	2	15	0	6	ماجستير	2001/2002
	69	3	2	0	0	22	0	0	3	8	3	19	0	9	دكتوراه	
157	80	12	4	3	0	25	2	0	3	7	4	13	0	7	ماجستير	2002/2003
	77	5	3	1	0	25	3	0	2	8	2	18	0	10	دكتوراه	
175	86	14	4	3	0	24	2	0	3	8	4	13	0	11	ماجستير	2003/2004
	89	7	5	1	0	26	3	0	4	8	4	20	0	11	دكتوراه	
175	79	14	6	3	0	20	2	0	5	9	3	11	0	6	ماجستير	2004/2005
	96	8	5	3	0	25	4	0	4	6	5	21	0	15	دكتوراه	
179	162	4	8	15	0	44	0	0	11	16	9	36	0	19	ماجستير	2005/2006
	17	0	0	1	0	5	6	0	0	0	1	3	0	1	دكتوراه	
174	64	0	4	3	1	3	1	4	7	8	6	22	0	5	ماجستير	2006/2007
	110	3	4	10	9	3	5	6	6	15	7	23	0	19	دكتوراه	
173	74	0	4	4	2	3	3	4	7	10	8	20	1	8	ماجستير	2007/2008
	99	3	5	7	13	4	5	7	6	12	6	18	0	13	دكتوراه	
181	78	0	2	4	3	3	3	4	7	9	10	22	3	8	ماجستير	2008/2009
	103	0	6	8	11	4	3	9	8	14	5	23	1	11	دكتوراه	



عدد المستجدين من المبعوثين للدراسات العليا إلى الخارج من الهيئة التدريسية المساعدة موزعين حسب الكلية ومستوى الدراسات الدولية والنوع للعام الجامعي 2008/2009

الإجمالي	التربية سقظرى	التربية المهرة	التربية سينون	الآداب	التربية المكلا	البنات	العلوم	العلوم التطبيقية	العلوم الإدارية	العلوم البنينة والأحياء البحرية	الهندسة والبتترول	التمريض	الطب والعلوم الصحية	الجهة التي ابغثوا منها	مكان الدراسة
														المستوى	
3	0	0	0	0	0	0	0	0	1	0	0	1	1	ماجستير	مصر
8	0	1	0	0	1	0	2	0	0	0	1	0	3	دكتوراه	
5	0	0	0	0	0	0	1	0	0	1	3	0	0	ماجستير	السعودية
5	0	0	1	1	0	0	1	0	0	0	2	0	0	دكتوراه	
0	0	0	0	0	0	0	0	0	0	0	0	0	0	ماجستير	سوريا
1	0	0	0	0	0	0	0	1	0	0	0	0	0	دكتوراه	
1	0	0	0	0	0	0	0	1	0	0	0	0	0	ماجستير	الأردن
0	0	0	0	0	0	0	0	0	0	0	0	0	0	دكتوراه	
0	0	0	0	0	0	0	0	0	0	0	0	0	0	ماجستير	السودان
2	0	0	1	0	0	0	0	0	0	0	0	1	0	دكتوراه	
1	0	0	0	1	0	0	0	0	0	0	0	0	0	ماجستير	باكستان
0	0	0	0	0	0	0	0	0	0	0	0	0	0	دكتوراه	
6	0	0	0	0	0	0	0	1	1	1	2	1	0	ماجستير	ماليزيا
10	0	1	1	0	0	0	1	2	1	0	4	0	0	دكتوراه	
1	0	0	1	0	0	0	0	0	0	0	0	0	0	ماجستير	الهند
0	0	0	0	0	0	0	0	0	0	0	0	0	0	دكتوراه	
0	0	0	0	0	0	0	0	0	0	0	0	0	0	ماجستير	اسبانيا
1	0	0	0	0	0	0	0	0	1	0	0	0	0	دكتوراه	
1	0	0	0	0	0	0	0	0	0	0	1	0	0	ماجستير	ألمانيا
1	0	0	0	0	0	0	0	0	0	0	1	0	0	دكتوراه	
18	0	0	1	1	0	0	1	2	2	2	6	2	1	ماجستير	المجموع
28	0	2	3	1	1	0	4	3	2	0	8	1	3	دكتوراه	
46	0	2	4	2	1	0	5	5	4	2	14	3	4	الإجمالي	



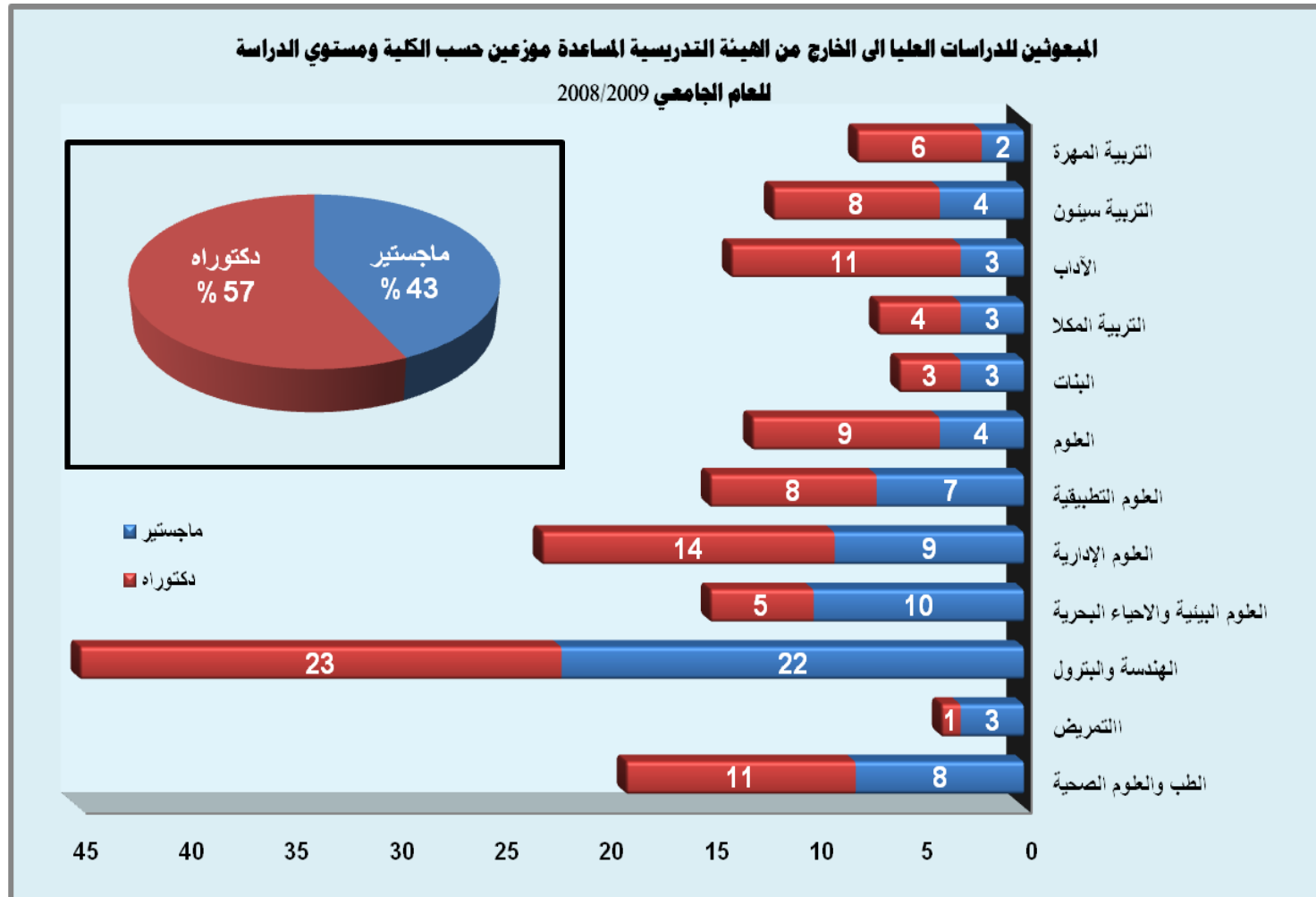




## أولاً : المبعوثون للدراسات العليا إلى الخارج

عدد המתحقين للدراسات العليا إلى الخارج من الهيئة التدريسية المساعدة موزعين حسب الكلية مستوى الدراسة والنوع للعام الجامعي 2008/2009

الإجمالي	التربية المهرة	التربية سنون	الآداب	التربية المكلا	البنات	العلوم	العلوم التطبيقية	العلوم الإدارية	العلوم البيئية والأحياء البحرية	الهندسة والتبرول	التعريض	الطب والعلوم الصحية	الكلية	
													النوع	الجنسية
59	2	4	3	2	0	2	7	8	6	18	3	4	ذكر	ماجستير
19	0	0	0	1	3	2	0	1	4	4	0	4	أنثى	
78	2	4	3	3	3	4	7	9	10	22	3	8	مجموع	
94	6	8	11	3	0	8	8	14	5	21	0	10	ذكر	دكتوراه
9	0	0	0	1	3	1	0	0	0	2	1	1	أنثى	
103	6	8	11	4	3	9	8	14	5	23	1	11	مجموع	
153	8	12	14	5	0	10	15	22	11	39	3	14	ذكر	المجموع
28	0	0	0	2	6	3	0	1	4	6	1	5	أنثى	
181	8	12	14	7	6	13	15	23	15	45	4	19	الإجمالي	



عدد المبعوثين للدراسات العليا إلى الخارج من الهيئة التدريسية لمساعدة حسب الدولة الجامعة - الكلية - التخصص - والنوع حتى العام الجامعي 2008/2009

دكتوراه			ماجستير			التخصص	الكلية الموفد إليها	الجامعة الموفد إليها	الدولة الموفد إليها	الكلية الموفد منها	
المجموع	إناث	ذكور	المجموع	إناث	ذكور						
1	0	1	0	0	0	أمراض القلب والأوعية	الطب	مارا	ماليزيا	الطب و العلوم الصحية	
1	0	1	0	0	0	كيمياء حيوية طبية		العلوم الماليزية			
2	0	2	0	0	0	أمراض القلب والأوعية	الطب	أسيوط	مصر		
1	1	0	0	0	0	علم الأمراض					
0	0	0	2	2	0	أمراض الجلدية والتناسلية					
1	0	1	0	0	0	أمراض باطنية					
0	0	0	1	1	0	علم الأدوية					
1	0	1	1	1	0	فلسفة					
0	0	0	1	0	1	جراحة عامة					
0	0	0	1	0	1	جراحة الجهاز الهضمي					
1	0	1	0	0	0	مخ وأعصاب					
2	0	2	0	0	0	طب أطفال					
0	0	0	1	0	1	طب الأورام					قناة السويس
1	0	1	0	0	0	أمراض الدم					عين شمس
0	0	0	1	0	1	جراحة المسالك البولية					الإسكندرية
11	1	10	8	4	4	الإجمالي العام					

## عدد المعوثين للدراسات العليا إلى الخارج من الهيئة التدريسية المساعده حسب الدولة الجامعة - الكلية - التخصص - والنوع حتى العام الجامعي 2008/2009

دكتوراه			ماجستير			التخصص	الكلية الموفد إليها	الجامعة الموفد إليها	الدولة الموفد إليها	الكلية الموفد منها	
المجموع	إناث	ذكور	المجموع	إناث	ذكور						
0	0	0	1	0	1	فلسفة	الطب	أسيوط	مصر	التربية	
0	0	0	1	0	1	صحة مجتمع	الطب	عين شمس			
0	0	0	1	0	1	تحليلات مرضية	الطب	الوطنية			ماليزيا
1	1	0	0	0	0	علم الأدوية	الطب	الخرطوم			السودان
1	1	0	3	0	3	الإجمالي العام					

عدد المبعوثين للدراسات العليا إلى الخارج من الهيئة التدريسية للمساعدة حسب الدولة الجامعة - الكلية - التخصص - والنوع حتى العام الجامعي 2008/2009

دكتوراه			ماجستير			التخصص	الكلية الموفد إليها	الجامعة الموفد إليها	الدولة الموفد إليها	الكلية الموفد منها		
المجموع	إناث	ذكور	المجموع	إناث	ذكور							
1	0	1	1	1	0	خوارزميات	العلوم	أسيوط	مصر	الهندسة والبيترول		
0	0	0	1	1	0	نظم تشغيل						
0	0	0	1	1	0	تطبيقات						
1	0	1	0	0	0	تصميم معماري	الهندسة					
1	0	1	0	0	0	تاريخ نظريات العمارة						
0	0	0	1	0	1	تصميم مباني سكنية						
0	0	0	1	0	1	تصميم مباني سياحية						
0	0	0	1	1	0	تصميم مباني صحية						
2	2	0	0	0	0	هندسة برمجيات	العلوم				الإسكندرية	ماليزيا
0	0	0	1	0	1	هندسة اتصالات لاسلكية	الهندسة					
1	0	1	0	0	0	انتقال كتلة	الهندسة	المنيا				
1	0	1	0	0	0	حفر مكامن نفطية	الهندسة	قناة السويس				
1	0	1	0	0	0	تطبيقات الحاسوب	الهندسة	العلوم الماليزية				
1	0	1	0	0	0	ذكاء اصطناعي						
1	0	1	0	0	0	هندسة اتصالات صور						
1	0	1	0	0	0	تصميم معماري						
1	0	1	0	0	0	هندسة اتصالات						
1	0	1	0	0	0	عمارة طينية			التخطيط والبناء			
3	0	3	0	0	0	هندسة اتصالات وحاسوب	الهندسة	الوطنية الماليزية				
1	0	1	0	0	0	انتقال كتلة						
0	0	0	1	0	1	تصميم مفاعلات	الهندسة	التكنولوجية الماليزية				
1	0	1	1	0	1	حفر ابار نفطية						
1	0	1	0	0	0	هندسة إنتاج						

عدد المبعوثين للدراسات العليا إلى الخارج من الهيئة التدريسية المساعدة حسب الدولة الجامعة - الكلية - التخصص - والنوع حتى العام الجامعي 2008/2009

دكتوراه		ماجستير				التخصص	الكلية الموفد إليها	الجامعة الموفد إليها	الدولة الموفد إليها	الكلية الموفد منها
إناث	ذكور	إناث	ذكور	إناث	ذكور					
1	0	1	0	0	0	هندسة حاسبات	الهندسة	جورج أوفست	المانيا	الهندسة والتبرول
1	0	1	0	0	0	تخطيط مسارات الريبوت		فيرن		
0	0	0	1	0	1	هندسة اتصالات		كيسرس		
0	0	0	1	0	1	تقنية معلومات		علوم التقنية		
0	0	0	1	0	1	اتصالات لاسلكية	الهندسة الالكترونية	ميونخ		
1	0	1	3	0	3	هندسة كيميائية	الهندسة	الملك فهد	السعودية	
0	0	0	2	0	2	تصميم مفاعلات				
1	0	1	2	0	2	هندسة نطف				
0	0	0	1	0	1	شبيكات حاسوب				
0	0	0	2	0	2	هندسة انتاج				
23	2	21	22	4	18	الإجمالي العام				

عدد المبعوثين للدراسات العليا إلى الخارج من الهيئة التدريسية المساعدة حسب الدولة الجامعة - الكلية - التخصص - والنوع حتى العام الجامعي 2008/2009

دكتوراه			ماجستير			التخصص	الكلية الموفد إليها	الجامعة الموفد إليها	الدولة الموفد إليها	الكلية الموفد منها
المجموع	إناث	ذكور	المجموع	إناث	ذكور					
1	0	1	0	0	0	تكنولوجيا اسماك	الأحياء البحرية	العلوم الماليزية	ماليزيا	العلوم البيئية والأحياء البحرية
1	0	1	0	0	0	أحياء مهجرية دقيقه	العلوم البيئية			
1	0	1	0	0	0	كيمياء بحرية	علوم بحار			
0	0	0	1	0	1	تكنولوجيا اسماك	علوم بحار	الوطنية الماليزية		
0	0	0	1	1	0	كيمياء بيئية	العلوم	الإسكندرية	مصر	
0	0	0	1	1	0	تلوث مياه				
0	0	0	1	1	0	تقيم اثر بيئي				
1	0	1	0	0	0	أرصاء بحري	علوم أرصاد	ولفرد لوربي	كندا	
1	0	1	0	0	0	كيمياء حيوية وأغذية	علوم الكيمياء	التقنية الكيميائية	التشيك	
0	0	0	1	0	1	تلوث بيئي	العلوم البيئية	كارك - براغ		
0	0	0	1	1	0	علم الحيوان	العلوم	الملك سعود	السعودية	
0	0	0	1	0	1	إدارة مصائد اسماك	العلوم	الملك عبد العزيز		
0	0	0	1	0	1	تكنولوجيا أسماك				
0	0	0	1	0	1	مايكرو بيولوجي				
0	0	0	1	0	1	شعاب مرجانية	علوم البحار	انا مالي	الهند	
5	0	5	10	4	6		الإجمالي العام			



عدد المبعوثين للدراسات العليا إلى الخارج من الهيئة التدريسية المساعدة حسب الدولة الجامعة - الكلية - التخصص - والنوع حتى العام الجامعي 2008/2009

دكتوراه			ماجستير			التخصص	الكلية الموفد إليها	الجامعة الموفد إليها	الدولة الموفد إليها	الكلية الموفد منها
مجموع	إناث	ذكور	مجموع	إناث	ذكور					
0	0	0	1	0	1	إدارة مالية	المال والأعمال	الأردنية	الأردن	العلوم الإدارية
1	0	1	0	0	0	إدارة موارد بشرية	العلوم التجارية	السودان للعلوم والتكنولوجيا	السودان	
1	0	1	0	0	0	محاسبة تكاليف				
1	0	1	0	0	0	إدارة تسويق	إدارة الأعمال	العلوم الماليزية		
1	0	1	0	0	0	محاسبة تكاليف	العلوم التجارية			
1	0	1	0	0	0	أدارة مالية	إدارة الأعمال			
1	0	1	0	0	0	بحوث عمليات				
0	0	0	1	0	1	تدقيق ورقابية	المحاسبة	يوتارا	ماليزيا	
1	0	1	1	0	1	محاسبة حكومية				
0	0	0	2	0	2	محاسبة إدارية				
0	0	0	1	0	1	نظم المعلومات المحاسبية				
1	0	1	0	0	0	محاسبة تكاليف				
1	0	1	0	0	0	مراجعة وتدقيق	العلوم التجارية			
0	0	0	1	0	1	إحصاء تطبيقي	الاقتصاد	حلب	سوريا	
1	0	1	0	0	0	تنظيم أساليب	التجارة	أسيوط	مصر	
1	0	1	0	0	0	محاسبة مالية				
1	0	1	0	0	0	محاسبة ومراجعة				
1	0	1	0	0	0	محاسبة نظم				
0	0	0	1	1	0	اقتصاد				
0	0	0	1	0	1	قانون تجاري	الحقوق			
1	0	1	0	0	0	علوم مالية	التجارة	مورسيا	اسبانيا	
14	0	14	9	1	8	الإجمالي العام				

عدد المبعوثين للدراسات العليا إلى الخارج من الهيئة التدريسية المساعدة حسب الدولة - الجامعة - الكلية - التخصص - والنوع حتى العام الجامعي 2008/2009

دكتوراه			ماجستير			التخصص	الكلية الموفد إليها	الجامعة الموفد إليها	الدولة الموفد إليها	الكلية الموفد منها
المجموع	إناث	ذكور	المجموع	إناث	ذكور					
0	0	0	1	0	1	شبكات الحاسوب	العلوم	اليرموك	الأردن	العلوم التطبيقية
1	0	1	0	0	0	إدارة أعمال	الدراسات التجارية	السودان للعلوم	السودان	
0	0	0	1	0	1	إدارة إستراتيجية	التجارة	أوتارا	ماليزيا	
1	0	1	0	0	0	محاسبة				
0	0	0	1	0	1	محاسبة تكاليف				
1	0	1	0	0	0	قواعد البيانات	الدراسات العليا	التكنولوجيا الماليزية		
1	0	1	0	0	0	علوم الحاسوب				
0	0	0	1	0	1	محاسبة مالية				
1	0	1	0	0	0	زراعة أنسجة	علوم البيولوجيا	العلوم الماليزية		
1	0	1	0	0	0	علوم أحياء	علوم البيولوجيا			
0	0	0	1	0	1	علوم الأرض	العلوم	الملك فيصل	السعودية	
0	0	0	1	0	1	علم المياه				
1	0	1	0	0	0	إدارة مالية	الدراسات العليا	حلب	سوريا	
1	0	1	0	0	0	الالكترونيات دقيقة	الهندسة	سونه	بلغاريا	
8	0	8	7	0	7	الإجمالي العام				

عدد المبعوثين للدراسات العليا إلى الخارج من الهيئة التدريسية المساعدة حسب الدولة - الجامعة - الكلية - التخصص - والنوع حتى العام الجامعي 2008/2009

دكتوراه			ماجستير			التخصص	الكلية الموفد إليها	الجامعة الموفد إليها	الدولة الموفد إليها	الكلية الموفد منها	
المجموع	إناث	ذكور	المجموع	إناث	ذكور						
1	0	1	0	0	0	الجبر والتحليل	الدراسات العليا	التكنولوجية	ماليزيا	العلوم	
1	0	1	0	0	0	كيمياء عضوية	العلوم الكيمائية	العلوم الماليزية			
0	0	0	1	0	1	كيمياء تحليلية	العلوم	الملك عبد العزيز	السعودية		
0	0	0	1	0	1	علوم حاسوب		الملك فهد			
1	1	0	0	0	0	أحياء ونبات		الملك سعود			
1	0	1	0	0	0	فيزياء الحالة الصلبة	العلوم	بونا	الهند		
1	0	1	0	0	0	فيزياء الليزر		أسيوط	مصر		
1	0	1	0	0	0	فسيولوجيا الحيوان					
1	0	1	0	0	0	علوم الحيوان					
1	0	1	0	0	0	تحليل عددي					
1	0	1	0	0	0	فسيولوجيا النبات					
0	0	0	1	1	0	جبر					الإسكندرية
0	0	0	1	1	0	الاحتمالات في الإحصاء					
9	1	8	4	2	2	الإجمالي العام					

عدد المبعوثين للدراسات العليا إلى الخارج من الهيئة التدريسية المساعدة حسب الدولة الجامعة - الكلية - التخصص - والنوع حتى العام الجامعي 2008/2009

دكتوراه			ماجستير			التخصص	الكلية الموفد إليها	الجامعة الموفد إليها	الدولة الموفد إليها	الكلية الموفد منها
المجموع	إناث	ذكور	المجموع	إناث	ذكور					
0	0	0	1	1	0	علم نفس النمو	التربية	اليرموك	الأردن	البنات
0	0	0	1	1	0	أرشاد نفسي				
1	1	0	0	0	0	أصول الفقه	الأداب	الأردنية		
0	0	0	1	1	0	ترجمة				
1	1	0	0	0	0	إنتاج حيواني	الدراسات العليا	السودان للعلوم	السودان	
1	1	0	0	0	0	علم الاجتماع الأسري	التربية	أسيوط	مصر	
3	3	0	3	3	0	الإجمالي العام				

عدد المبعوثين للدراسات العليا إلى الخارج من الهيئة التدريسية المساعدة حسب الدولة و الجامعة والكلية والتخصص النوع حتى العام الجامعي 2008/2009

دكتوراه			ماجستير			التخصص	الكلية الموفد إليها	الجامعة الموفد إليها	الدولة الموفد إليها	الكلية الموفد منها	
مجموع	إناث	ذكور	مجموع	إناث	ذكور						
1	0	1	0	0	0	تعلم حركي	التربية الرياضية	الأردنية	الأردن	التربية المعلا	
0	0	0	1	0	1	علوم الحركة		اليرموك			
0	0	0	1	1	0	علم نفس تربوي	العلوم الإنسانية	الوطنية الماليزية	ماليزيا		
0	0	0	0	0	0	إرشاد تربوي	التربية	أسيوط	مصر		
1	1	0	0	0	0	تكنولوجيا تعليم					
1	0	1	0	0	0	تدريب رياضي					
0	0	0	1	0	1	كرة السلة	العلوم الطبيعية والحياة	سوق أهراس	الجزائر		
1	0	1	0	0	0	إدارة تربوية	العلوم الإنسانية	محمد الخامس	المغرب		
4	1	3	3	1	2	الإجمالي العام					

## عدد المبعوثين للدراسات العليا إلى الخارج من الهيئة التدريسية المساعدة حسب الدولة الجامعة - الكلية - التخصص - والنوع حتى العام الجامعي 2008/2009

دكتوراه			ماجستير			التخصص	الكلية الموفد إليها	الجامعة الموفد إليها	الدولة الموفد إليها	الكلية الموفد منها
المجموع	إناث	ذكور	المجموع	إناث	ذكور					
0	0	0	1	0	1	حديث وعلوم السنة	الآداب	القاهرة	مصر	الآداب
0	0	0	1	0	1	علم الاجتماع السياسي		أسيوط		
1	0	1	0	0	0	جغرافيا اقتصادية		الحقوق		
1	0	1	0	0	0	قانون إداري				
1	0	1	0	0	0	فكر وعقيدة	العلوم الإنسانية	العلوم الماليزية	ماليزيا	
1	0	1	0	0	0	دراسات لغوية				
1	0	1	0	0	0	لغويات				
1	0	1	0	0	0	أدب أموي	الآداب	أم القرى	السعودية	
1	0	1	0	0	0	نحو وصرف				
1	0	1	0	0	0	نحو وصرف	الدراسات العليا	أم درمان	السودان	
2	0	2	0	0	0	أصول الفقه				
1	0	1	0	0	0	نحو وصرف	الآداب	دمشق	سوريا	
0	0	0	1	0	1	أدب انجليزي	اللغات	كراتشي	باكستان	
11	0	11	3	0	3	الإجمالي العام				

عدد المبعوثين للدراسات العليا إلى الخارج من الهيئة التدريسية لمساعدة حسب الدولة الجامعة - الكلية - التخصص - والنوع حتى العام الجامعي 2008/2009

دكتوراه			ماجستير			التخصص	الكلية الموفد إليها	الجامعة الموفد إليها	الدولة الموفد إليها	الكلية الموفد منها
المجموع	إناث	ذكور	المجموع	إناث	ذكور					
1	0	1	0	0	0	نحو ولغة	الدراسات العليا	السودان للعلوم	السودان	التربية سيون
1	0	1	0	0	0	علم اللغة	العلوم الإنسانية	الوطنية الماليزية	ماليزيا	
1	0	1	0	0	0	أدب انجليزي				
0	0	0	1	0	1	لغويات		العلوم الماليزية		
2	0	2	0	0	0	لغويات				
1	0	1	0	0	0	تحليل رياضي	العلوم	التكنولوجيا الماليزية		
0	0	0	1	0	1	جبر				
1	0	1	0	0	0	علوم القرآن	الآداب	القاهرة	مصر	
1	0	1	0	0	0	أدب حديث	الآداب	ام القرى	السعودية	
0	0	0	1	0	1	رياضيات	العلوم	الملك عبد العزيز		
0	0	0	1	0	1	لغة انجليزية	اللغة الانجليزية	اللغات	الهند	
0	0	8	4	0	4	الإجمالي العام				

## عدد البعثين للدراسات العليا إلى الخارج من الهيئة التدريسية المساعدة حسب الدولة الجامعة - الكلية - التخصص - والنوع حتى العام الجامعي 2008/2009

دكتوراه			ماجستير			التخصص	الكلية الموفد إليها	الجامعة الموفد إليها	الدولة الموفد إليها	الكلية الموفد منها
المجموع	إناث	ذكور	المجموع	إناث	ذكور					
1	0	1	0	0	0	أدب ونقد	الآداب	اليرموك	الأردن	التربية المعهزة
2	0	2	0	0	0	نحو وصرف	الدراسات العليا	ام درمان	السودان	
1	0	1	0	0	0	نظم تشغيل	الدراسات العليا	التكنولوجيا الماليزية	ماليزيا	
0	0	0	1	0	1	فقه مقارن	الآداب والعلوم الإنسانية	مراكش	المغرب	
1	0	1		0	0	أصول فقه	الآداب	أسيوط	مصر	
1	0	1	0	0	0	مناهج وطرق تدريس	التربية			
0	0	0	1	0	1	علم اللغة	اللغات	ميسور	الهند	
6	0	6	2	0	2	الإجمالي العام				



عدد العائدين من الدراسات للدراسات العليا في الخارج حسب الدولو الجامعة والكلية والتخصص والنوع للعام الجامعي 2008/2009

دكتوراه			ماجستير			التخصص	الكلية الموفد إليها	لجامعة الموفد إليها	الدولة الموفد إليها
مجموع	إناث	ذكور	مجموع	إناث	ذكور				
0	0	0	3	0	3	لغويات	الدراسات الإسلامية	العلوم الماليزية	ماليزيا
1	0	1	0	0	0	هندسة عمارة وبيئة	الهندسة		
1	0	1	0	0	0	علوم بحار	العلوم		
1	0	1	0	0	0	إنشاءات	الهندسة	بوترا	
0	0	0	1	0	1	علم اللغة	الدراسات الإسلامية	الوطنية الماليزية	
0	0	0	1	0	1	أدب انجليزي			
1	0	1	0	0	0	جراحة سرطان الثدي	الطب		
1	1	0	0	0	0	صحة المجتمع			
0	0	0	1	0	1	علوم الحاسوب	الهندسة	التكنولوجية	
0	0	0	1	0	1	عقيدة وفكر إسلامي	الدراسات العليا	لإسلامية العالمية	
0	0	0	1	0	1	محاسبة	التجارة		
0	0	0	1	0	1	قواعد بيانات	العلوم	اليرموك	الأردن
0	0	0	1	0	1	تدريب رياضي	التربية		
0	0	0	1	0	1	تعلم حركي	التربية		
0	0	0	1	0	1	أصول الفقه	الآداب	آل البيت	
0	0	0	1	0	1	نظم تشغيل	والعلوم	التكنولوجية	
1	0	1	0	0	0	نحو وصرف	الآداب	الأردنية	
0	0	0	1	0	1	إدارة جودة	التجارة	السودان للعلوم	
0	0	0	1	1	0	انتاج حيواني	الدراسات العليا		
1	0	1	0	0	0	جراحة .....	الطب	اليرموك	
0	0	0	1	0	1	أدب ونقد	الآداب		
0	0	0	1	0	1	نحو وصرف	الدراسات العليا	إفريقيا العالمية	السودان
1	0	1	0	0	0	علوم القرآن	الدراسات العليا	القران الكريم	
1	0	1	0	0	0	نحو وصرف	الآداب	أم درمان	
1	0	1	0	0	0	أصول التربية	الدراسات العليا		
1	0	1	0	0	0	مناهج وطرق تدريس	الدراسات العليا	التبليين	
1	0	1	0	0	0	فقه مقارن	الدراسات العليا		

عدد العائدين من الدراسات للدراسات العليا في الخارج حسب الدولة والجامعة والكلية والتخصص والنوع للعام الجامعي 2008/2009

دكتوراه			ماجستير			التخصص	الكلية الموفد إليها	لجامعة الموفد إليها	الدولة الموفد إليها	
مجموع	إناث	ذكور	مجموع	إناث	ذكور					
1	0	1	0	0	0	تلوث نفطي	العلوم	الإسكندرية	مصر	
0	0	0	1	0	1	علوم القرآن	الأداب	القاهرة		
1	0	1	0	0	0	الأسري		أسيوط		
1	1	0	0	0	0	الاجتماعي				
1	1	0	0	0	0	تربية				
1	0	1	0	0	0	صحة نفسية		التربية		
1	0	1	0	0	0	إمراض صدرية	الطب			
1	0	1	0	0	0	إمراض باطنية				
1	0	1	0	0	0	إمراض القلب	الطب	عين شمس		
1	0	1	0	0	0	مراجعة	التجارة	قناة السويس		
0	0	0	1	0	1	تحليل رياضي	العلوم	الملك عبد العزيز		السعودية
0	0	0	1	0	1	كرة السلة	التربية	الجزائر		الجزائر
1	0	1	0	0	0	محاسبة	التجارة	دمشق	سوريا	
1	0	1	0	0	0	صحة عامة	الطب	لندن	بريطانيا	
1	0	1	0	0	0	خرسانة	الهندسة	لاركسرن	أمريكا	
24	3	21	20	1	19	الإجمالي العام				

## ثانياً : الدراسات العليا في الداخل

عدد المنتهين بالدراسات العليا في الداخل حسب الجامعة الكلية - التخصص والنوع للعام الجامعي 2008/2009

دكتوراه			ماجستير			التخصص	الكلية الموفد إليها	الجامعة الموفد إليها
مجموع	إناث	ذكور	مجموع	إناث	ذكور			
0	0	0	22	7	15	مناهج وطرق تدريس	التربية المكلا	جامعة حضرموت للعلوم والتكنولوجيا
0	0	0	6	2	4	فقه وأصول	الآداب	
0	0	0	5	2	3	عقيدة ومقارنة الأديان		
0	0	0	7	1	6	تفسير		
0	0	0	4	2	2	حديث		
0	0	0	3	1	2	أدب		
0	0	0	5	1	4	نحو وصرف		
0	0	0	8	2	6	تاريخ حديث ومعاصر		
0	0	0	60	18	42	المجموع		
1	0	1	0	0	0	تاريخ	الآداب	جامعة صنعاء
0	0	0	1	0	1	تفسير		
1	0	1	0	0	0	فقه		
2	0	2	1	0	1	المجموع		
0	0	0	1	1	0	علم الاجتماع الأسري	الآداب	جامعة عدن
0	0	0	1	1	0	المجموع		
1	0	1	0	0	0	طرق تدريس العلوم	التربية	جامعة تعز
1	0	1	0	0	0	طرق تدريس الرياضيات		
1	0	1	0	0	0	طرق تدريس الاجتماعيات		
	0	0	1	0	1	نحو وصرف		
3	0	3	1	0	1	المجموع		
5	0	5	63	19	44	الإجمالي العام		

خريجو الدراسات العليا في الداخل حسب الجامعة والكلية والتخصص والنوع خلال العام الجامعي 2008/2009

دكتوراه			ماجستير			التخصص	الكلية الموفد إليها	الجامعة الموفد إليها
مجموع	إناث	ذكور	مجموع	إناث	ذكور			
0	0	0	2	2	0	مناهج وطرق تدريس	التربية المكلا	جامعة حضرموت للعلوم والتكنولوجيا
0	0	0	1	0	1	لغة ونحو	الأداب	
0	0	0	1	0	1	نحو وصرف		
0	0	0	4	0	4	أدب		
0	0	0	2	0	2	حديث وعلومه		
0	0	0	6	0	6	تفسير وعلومه		
0	0	0	1	0	1	فقه		
1	0	1	0	0	0	نحو وصرف	الأداب	صنعاء
1	0	1	17	2	15	الإجمالي العام		



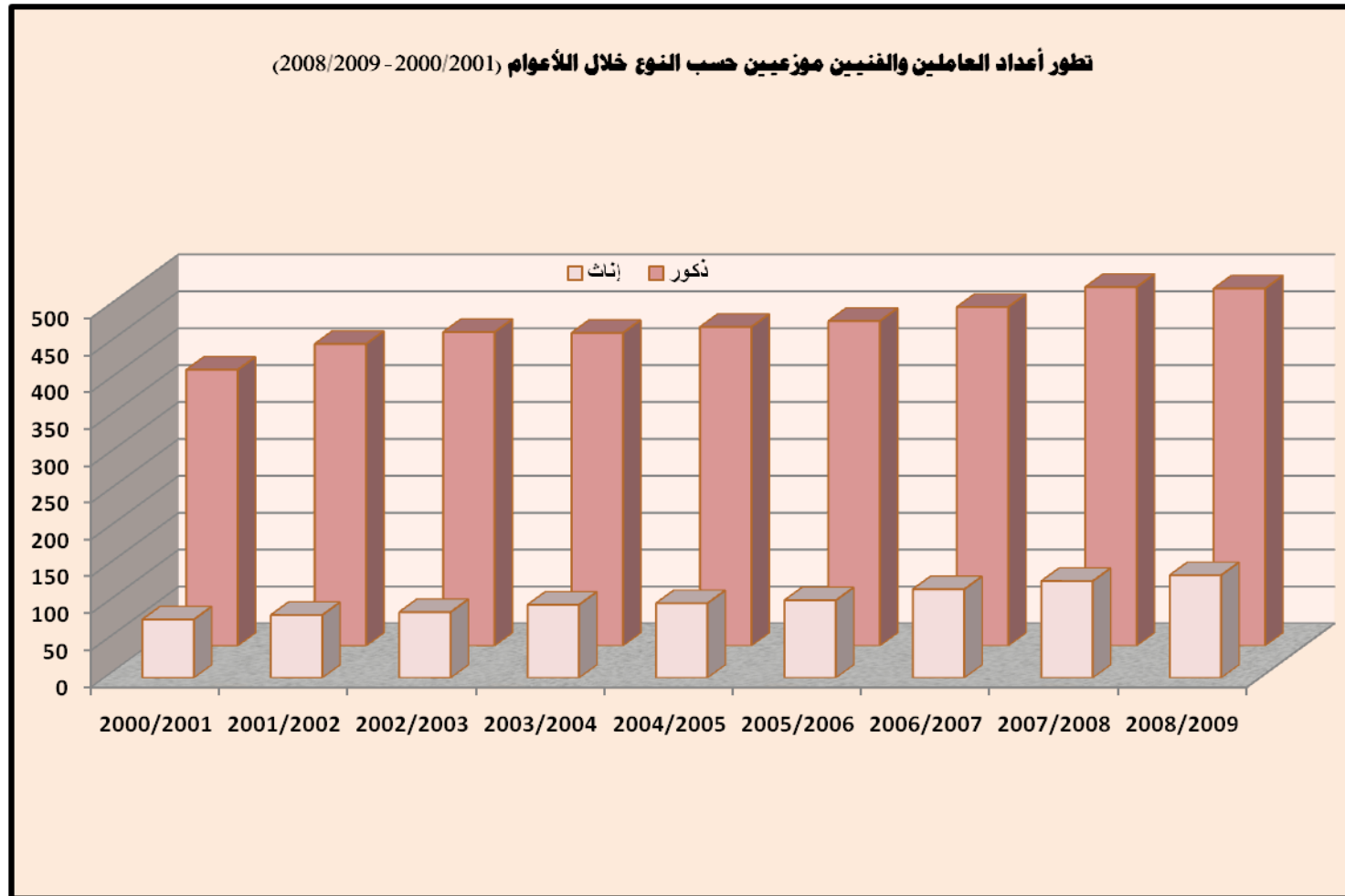
## الباب الرابع

### الجهاز الإداري والفني

تطور أعداد العاملين الإداريين والفنيين بالجامعة موزعين حسب النوع خلال الأعوام (2008/2009 - 2000/2001)

2008/2009	2007/2008	2006/2007	2005/2006	2004/2005	2003/2004	2002/2003	2001/2002	2000/2001	النوع الأعوام	
484	486	459	440	432	424	425	409	374	ذكر	
139	131	120	105	101	99	89	85	79	أنثى	
623	617	579	545	533	523	514	494	453	مجموع	
-0.4	5.9	4.3	1.9	1.9	-0.2	3.9	9.4	0.0	ذكر	معدل النمو السنوي (%)
6.1	9.2	14.3	4.0	2.0	11.2	4.7	7.6	0.0	أنثى	
1.0	6.6	6.2	2.3	1.9	1.8	4.0	9.1	0.0	مجموع	





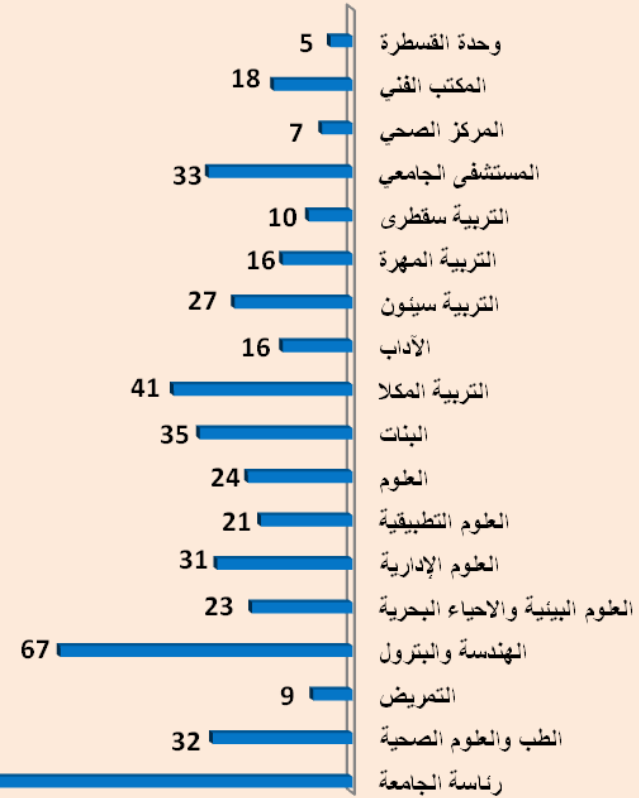
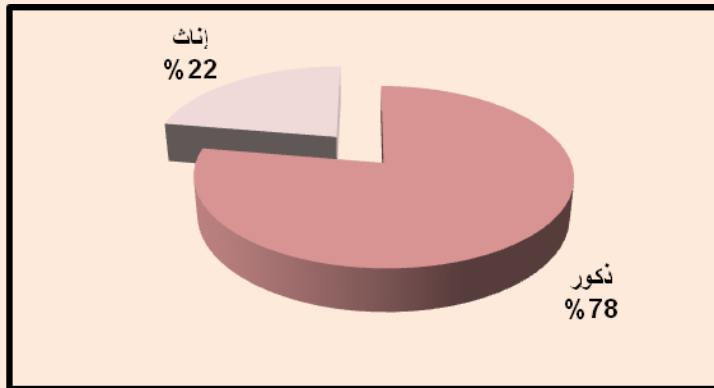
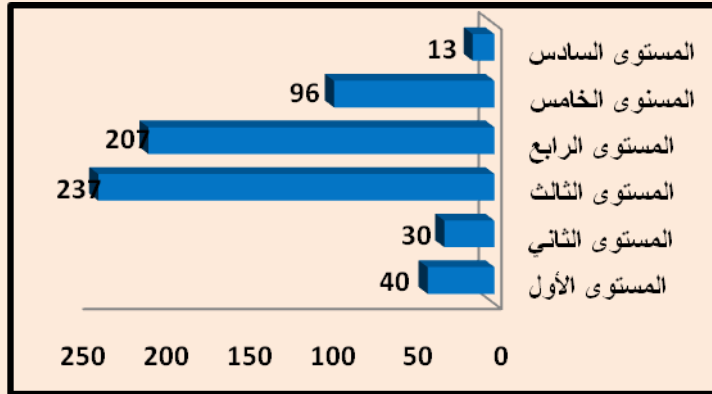
عدد العاملين الإداريين والفنيين بالجامعة موزعين حسب النوع والمستوى والدرجة الوظيفية للعام الجامعي 2008/2009

الإجمالي العام	المستوى السادس			المستوى الخامس			المستوى الرابع				المستوى الثالث				المستوى الثاني			المستوى الأول			البيان		
	20	19	18	17	16	15	14	13	12	11	10	9	8	7	6	5	4	3	2	1			
208	182	0	0	2	5	15	17	14	16	16	2	31	7	9	18	10	1	1	15	3	0	ذكور	رئاسة الجامعة
	26	1	1	0	1	3	2	0	0	2	1	6	1	1	2	2	0	1	1	1	0	إناث	
32	24	0	0	0	2	0	2	0	5	1	1	3	2	1	3	1	1	0	2	0	0	ذكور	الطب والعلوم الصحية
	8	0	0	0	3	0	0	0	1	1	0	3	0	0	0	0	0	0	0	0	0	إناث	
9	8	0	0	0	0	0	0	0	1	3	0	0	2	1	0	0	0	0	1	0	0	ذكور	التمريض
	1	0	0	0	0	0	0	0	1	0	0	0	0	0	0	0	0	0	0	0	0	إناث	
67	58	0	0	0	3	1	4	4	6	7	4	16	4	1	6	2	0	0	0	0	0	ذكور	الهندسة والبتروك
	9	0	1	0	0	0	0	0	0	0	0	6	1	0	1	0	0	0	0	0	0	إناث	
23	21	0	0	0	0	0	1	0	0	5	1	8	0	1	3	1	0	0	1	0	0	ذكور	العلوم البيئية والأحياء البحرية
	2	0	0	0	0	0	0	0	0	0	1	1	0	0	0	0	0	0	0	0	0	إناث	
31	24	0	0	0	0	1	1	3	0	5	1	3	3	1	3	0	0	0	1	2	0	ذكور	العلوم الإدارية
	7	0	0	0	3	0	0	1	0	1	1	1	0	0	0	0	0	0	0	0	0	إناث	
21	20	0	0	0	2	1	1	1	7	1	0	2	2	0	2	0	0	0	1	0	0	ذكور	العلوم التطبيقية
	1	0	0	1	0	0	0	0	0	0	0	0	0	0	0	0	0	0	0	0	0	إناث	
24	13	0	0	0	0	1	1	1	3	0	1	2	0	2	1	1	0	0	0	0	0	ذكور	العلوم
	11	0	0	0	0	0	0	0	0	0	0	3	1	2	1	1	1	0	2	0	0	إناث	
35	5	0	0	0	0	1	2	0	0	0	0	0	0	1	0	0	0	0	1	0	0	ذكور	البنات
	30	0	0	2	1	0	2	2	2	5	2	8	2	1	2	0	0	0	0	1	0	إناث	
41	26	0	0	0	0	0	4	1	1	3	4	1	0	4	4	2	0	0	1	1	0	ذكور	التربية المكلا
	15	0	0	0	1	1	1	2	3	1	2	1	0	1	1	1	0	0	0	0	0	إناث	

عدد العاملين الإداريين والفنيين بالجامعة موزعين حسب النوع والمستوى والدرجة الوظيفية للعام الجامعي 2008/2009

الإجمالي العام	المستوى السادس			المستوى الخامس			المستوى الرابع				المستوى الثالث				المستوى الثاني			المستوى الأول			البيان		
	20	19	18	17	16	15	14	13	12	11	10	9	8	7	6	5	4	3	2	1			
16	12	0	0	0	1	0	0	0	1	2	2	0	2	1	2	0	0	1	0	0	0	ذكور	الأداب
	4	0	0	0	0	0	0	0	2	0	1	1	0	0	0	0	0	0	0	0	0	إناث	
27	26	0	0	2	1	2	1	1	2	1	5	1	4	3	0	1	0	0	0	2	0	ذكور	التربيه سينون
	1	0	0	0	0	0	0	1	0	0	0	0	0	0	0	0	0	0	0	0	0	إناث	
16	14	0	0	0	1	1	0	1	6	2	1	0	0	1	0	1	0	0	0	0	0	ذكور	التربيه المهرة
	2	0	0	1	0	0	1	0	0	0	0	0	0	0	0	0	0	0	0	0	0	إناث	
10	7	0	0	0	0	0	0	6	1	0	0	0	0	0	0	0	0	0	0	0	0	ذكور	التربيه سقطرى
	3	0	0	1	0	0	0	2	0	0	0	0	0	0	0	0	0	0	0	0	0	إناث	
33	22	0	0	0	2	0	0	0	6	2	1	10	0	0	1	0	0	0	0	0	0	ذكور	المستشفى الجامعي
	11	0	0	0	0	0	0	0	7	0	0	4	0	0	0	0	0	0	0	0	0	إناث	
7	6	0	0	0	0	1	0	0	1	2	0	0	0	0	0	0	1	0	1	0	0	ذكور	المركز الصحي
	1	0	0	1	0	0	0	0	0	0	0	0	0	0	0	0	0	0	0	0	0	إناث	
18	14	0	0	0	1	0	0	0	0	1	0	4	3	1	2	0	0	0	1	1	0	ذكور	المكتب الفني
	4	0	0	0	0	0	0	0	0	0	0	2	0	0	1	0	0	0	0	1	0	إناث	
5	2	0	0	0	1	0	0	0	0	0	0	1	0	0	0	0	0	0	0	0	0	ذكور	وحدة القسرة
	3	0	0	0	0	0	0	0	3	0	0	0	0	0	0	0	0	0	0	0	0	إناث	
484	0	0	4	19	24	34	32	56	51	23	82	29	27	45	19	3	2	25	9	0	0	ذكور	الإجمالي العام
139	1	2	6	9	4	6	8	19	10	8	36	5	5	8	4	1	1	3	3	0	0	إناث	
623	1	2	10	28	28	40	40	75	61	31	118	34	32	53	23	4	3	28	12	0	0	مجموع	

الإداريون والفنيون بالجامعة موزعين حسب المستوى والنوع للعام الجامعي 2008/2009



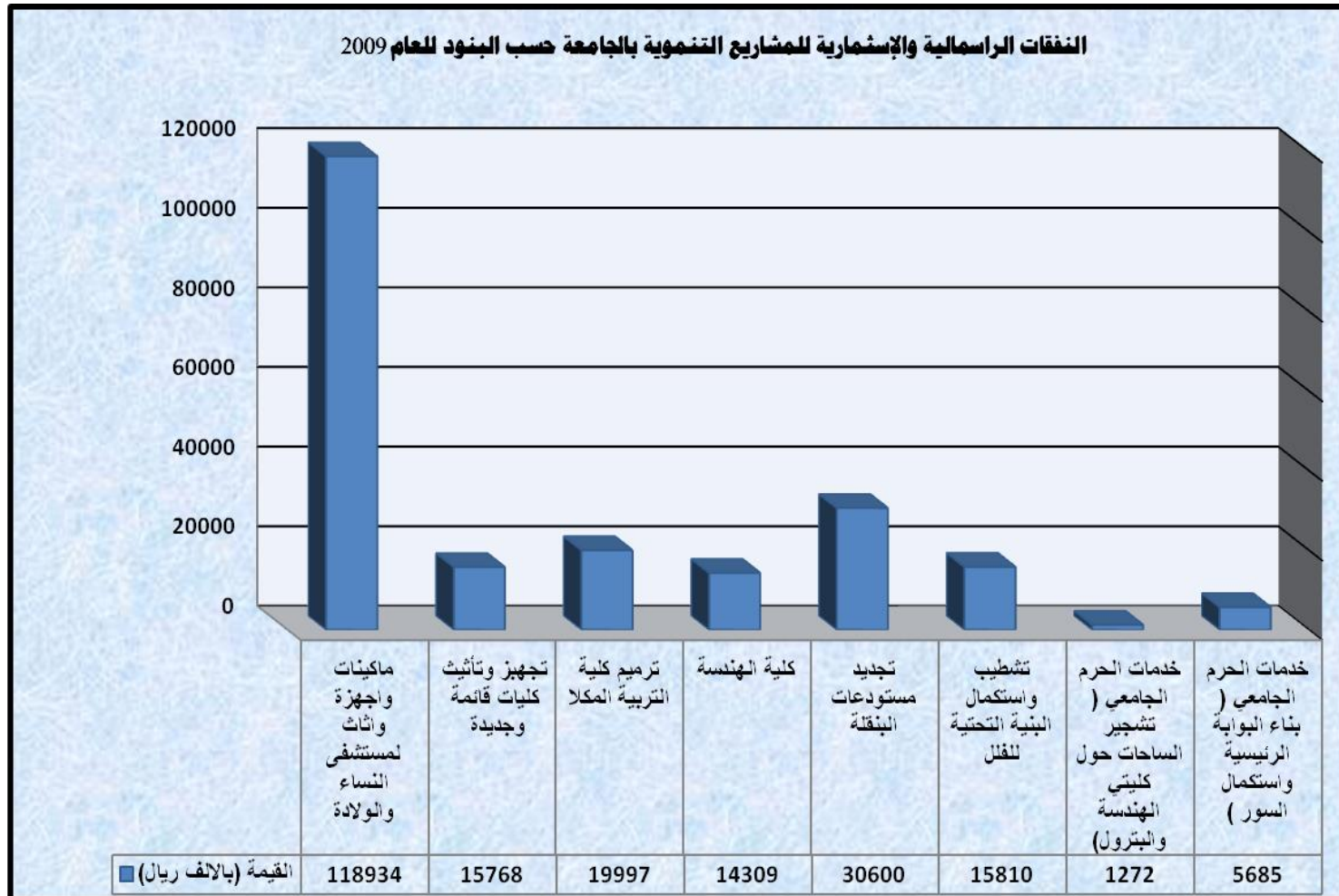
## الباب الخامس

### المشاريع التنموية

النفقات الرأسمالية والاستثمارية للمشاريع التنموية بالجامعة حسب البنود للعام 2009

(بالآلاف ريال)

الإجمالي	بند (2) نوع (3) اكتساب ماكينات ومعدات أخرى	بند (2) نوع (2) اكتساب أثاث ومعدات أجهزة المكاتب	بند (2) نوع (1) اكتساب المركبات ووسائل النقل	بند (1) نوع (3) اكتساب إنشاءات أخرى	بند (1) نوع (2) اكتساب المباني غير سكنية	بند (1) نوع (1) اكتساب المباني السكنية	اسم المشروع
5,685					5,685		خدمات الحرم الجامعي ) بناء البوابة الرئيسية واستكمال السور
1,272				1,272			خدمات الحرم الجامعي ) تشجير الساحات حول كليتي الهندسة والبتروك
15,810						15,810	تشطيب واستكمال البنية التحتية للفلل
30,600					30,600		تجديد مستودعات البنقله
14,309					14,309		كلية الهندسة
19,997					19,997		ترميم كلية التربية المكلا
15,768		15,768					تجهيز وتأثيث كليات قائمة وجديدة
118,934	118,934						ماكينات وأجهزة وأثاث لمستشفى النساء والولادة
222,375	118,934	15,768		1,272	70,591	15,810	الإجمالي



جمع وإعداد/  
عبد الله علوي عيديد  
أحمد محمد عباد  
لطفى محمد بكير  
بسام سالم بكير  
حسن عبود باصولان